

伊藤建築設計室

<http://maglog.jp/110adr2/>

プロフィール



作者

伊藤 正孝

作者プロフィール

二級建築士事務所

愛媛県松山市で活動中です

E-Mail:

m110adr@hotmail.co.jp

メッセージを送る

»プロフィール

記事カテゴリ

»記事

»キャンペーン

»料金表

»日記

»TOP

過去の記事

»2010年08月

»2010年07月

»2010年06月

»2010年05月

»2010年04月

»2010年03月

»2010年02月

»2010年01月

»2009年12月

»2009年11月

»2009年10月

»2009年09月

»2009年08月

»2009年07月

»2009年06月

»2009年05月

記事

手段はさして重要ではない

記事

公開日: 2008/11/11 20:18



日経アーキテクチュアの記事の中に、建築家ピーターズントー氏について書かれたものがありました。

ズントー氏は有名な建築家だそうですが、私は初めて知りました(*v.v)。ハズカシイ...

記事の中で、ズントー氏は設計を始めるときに手書きのスケッチを描くのかという問いに対して、こう答えています。

「手段はさして重要ではない。肝心なことはアイデアがわいてくるかどうか。そのアイデアを周囲と徹底して話し合うことだ。」

”手段はさして重要ではない”

私もこの頃になって、そう思うようになってきました。

以前は(独立当初は)、手段にこだわっていたんですけど(へへ;)♪ホリホリ

独立して、生活する為には稼がないといけないので、下請け仕事もなんでもします。

そうやって下請け仕事をしていると、自分じゃなくても他の人でもいいんじゃないかなと思うようになります。誰でもできることなんじゃないかなと。

下請け仕事は、図面を早く描くとか、建築確認申請を早く下ろすとか、事務処理が重要視されま

す。事務処理って、手段なんですよ。

- »2009年04月
- »2009年03月
- »2009年02月
- »2009年01月
- »2008年12月
- »2008年11月
- »2008年10月
- »2008年09月
- »2008年08月
- »2008年07月
- »2008年06月
- »2008年05月
- »2008年04月
- »2008年03月
- »2008年02月
- »2008年01月
- »2007年12月
- »2007年11月
- »2007年10月
- »2007年09月
- »2007年08月
- »2007年07月
- »2007年06月
- »2007年05月
- »2007年04月
- »2007年03月
- »2007年02月
- »2007年01月
- »2006年12月
- »2006年11月
- »2006年10月
- »2006年09月
- »2006年08月
- »2006年07月
- »2006年06月

独立した始めは、営業回りでハウスメーカーや工務店に挨拶に行って、「こんなパースが描けます。」とか「こんな図面が描けます。」とか、「動画も作れます。」というふう
に、技術をアピールして仕事をいただけないかと頑張っていました。
そういう小手先の技術って、手段なんですね。

もっと大切なのは、プランニングやデザインの力。お客さんから要望を聞き取って、どう表現できる
か。
それは設計者の個性が出るところで、人それぞれ違ってきます。同じものはできません。

“肝心なことはアイデアがわいてくるかどうか”

窓の位置ひとつとっても、そこに必要なのには何か理由がある。
その理由は、お客さんの要望だったり、お客さんのことを自分なりに感じ取って、生活の様子を想
像したときに、そこにあったらいいと思う。

そういう発想力、アイデアの力が必要なんだと思います。

でも、この能力って、営業して売り込むのが難しいんですよね。ε-(´・`´)ﾌｰ
能力の評価も難しいし、あやふやなものでわかりにくです。

個性を選んでいただけるように、自分を磨いていかないといけません。

»トラックバック(0)一覧

地道な集計作業から開放

Excelで作られた報告書も1クリックでサクッと集計。報
告書集計システム
www.hitachijoho.com

ブログ内検索(b^-)

検索

YouTubeにはGoogle Chrome

そのさらに速くなったスピードで YouTubeをより快適に使え
ます
google.co.jp/chrome

Ads by Google

お知らせ

ブログを見てくださる方へ
私のブログの動画を観る方法
登録読者限定の記事について
サイトポリシー

記事ピックアップ

- フォトギャラリー
~2006.5~2008.12の物件から選んだ写真で
す~
- 久万の住宅
~伊藤建築設計室の全てがここに詰まっ
ています~

伊藤建築設計室公式ホームペー
ジ



お気に入りに追加♪

伊藤建築設計室

<http://maglog.jp/110adr2/>

プロフィール



作者

伊藤 正孝

作者プロフィール

二級建築士事務所

愛媛県松山市で活動中です

E-Mail:

m110adr@hotmail.co.jp

[メッセージを送る](#)

[»プロフィール](#)

記事

ひたむきな姿はカッコいい

記事

公開日: 2008/11/11 20:19

記事カテゴリ

[»記事](#)

[»キャンペーン](#)

[»料金表](#)

[»日記](#)

[»TOP](#)

過去の記事

[»2010年08月](#)

[»2010年07月](#)

[»2010年06月](#)

[»2010年05月](#)

[»2010年04月](#)

[»2010年03月](#)

[»2010年02月](#)

[»2010年01月](#)

[»2009年12月](#)

[»2009年11月](#)

[»2009年10月](#)

[»2009年09月](#)

[»2009年08月](#)

[»2009年07月](#)

[»2009年06月](#)

[»2009年05月](#)

- »2009年04月
- »2009年03月
- »2009年02月
- »2009年01月
- »2008年12月
- »2008年11月
- »2008年10月
- »2008年09月
- »2008年08月
- »2008年07月
- »2008年06月
- »2008年05月
- »2008年04月
- »2008年03月
- »2008年02月
- »2008年01月
- »2007年12月
- »2007年11月
- »2007年10月
- »2007年09月
- »2007年08月
- »2007年07月
- »2007年06月
- »2007年05月
- »2007年04月
- »2007年03月
- »2007年02月
- »2007年01月
- »2006年12月
- »2006年11月
- »2006年10月
- »2006年09月
- »2006年08月
- »2006年07月
- »2006年06月



ブログ内検索(b^-)

検索

お知らせ

ブログを見てくださる方へ
 私のブログの動画を観る方法
 登録読者限定の記事について
 サイトポリシー

記事ピックアップ

■ フォトギャラリー

~2006.5~2008.12の物件から選んだ写真です~

■ 久万の住宅

~伊藤建築設計室の全てがここに詰まっています~

伊藤建築設計室公式ホームページ



お気に入りに追加

本屋さんへ行って、いい本は無いかと物色していると、建築家安藤忠雄の自叙伝が置いてありました。

でも、私が買ったのはコレ。

“東京町工場”

町工場の職人さん達の、真剣に仕事に取り組む熱い姿を写した写真が納まる一冊です。

見ていると、熱いものを感じます。写ってるみなさんかっこいいです。

あんまりごちゃごちゃ考えず、地道に頑張るのもいいですね。

伊藤建築設計室

<http://maglog.jp/110adr2/>

プロフィール



作者

伊藤 正孝

作者プロフィール

二級建築士事務所

愛媛県松山市で活動中です

E-Mail:

m110adr@hotmail.co.jp

[メッセージを送る](#)

[»プロフィール](#)

記事カテゴリ

[»記事](#)

[»キャンペーン](#)

[»料金表](#)

[»日記](#)

[»TOP](#)

過去の記事

[»2010年08月](#)

[»2010年07月](#)

[»2010年06月](#)

[»2010年05月](#)

[»2010年04月](#)

[»2010年03月](#)

[»2010年02月](#)

[»2010年01月](#)

[»2009年12月](#)

[»2009年11月](#)

[»2009年10月](#)

[»2009年09月](#)

[»2009年08月](#)

[»2009年07月](#)

[»2009年06月](#)

[»2009年05月](#)

記事

終盤へ

記事

公開日: 2008/11/11 20:20



海の側の住宅新築工事～現場監理～

軒樋が付きました。もうすぐ足場取り外しです。

[»トラックバック\(0\)一覧](#)

伊藤建築設計室

<http://maglog.jp/110adr2/>

プロフィール



作者

伊藤 正孝

作者プロフィール

二級建築士事務所

愛媛県松山市で活動中です

E-Mail:

m110adr@hotmail.co.jp

[メッセージを送る](#)

[»プロフィール](#)

記事カテゴリ

[»記事](#)

[»キャンペーン](#)

[»料金表](#)

[»日記](#)

[»TOP](#)

過去の記事

[»2010年08月](#)

[»2010年07月](#)

[»2010年06月](#)

[»2010年05月](#)

[»2010年04月](#)

[»2010年03月](#)

[»2010年02月](#)

[»2010年01月](#)

[»2009年12月](#)

[»2009年11月](#)

[»2009年10月](#)

[»2009年09月](#)

[»2009年08月](#)

[»2009年07月](#)

[»2009年06月](#)

[»2009年05月](#)

記事

それぞれの基準

記事

公開日: 2008/11/12 20:33
最終更新日: 2008/11/12 20:36



海の側の住宅新築工事～現場監理～

縦樋受け金物の取り付けピッチを確認したところ、施工は@1200mm程度になっていました。
住宅金融支援機構監修:木造住宅工事仕様書によると、@900mm以下につけるようになってい
ます。(今回の監理は、この仕様書に準じて行っています。)
ということで、業者さんに確認しました。

すると、国土交通省の標準仕様書では@1200mmになっていて、それで施工しているという返答
でした。
調べてみると、確かに国土交通省大臣官房官庁営繕部監修:公共建築工事標準仕様書では、@

- »2009年04月
- »2009年03月
- »2009年02月
- »2009年01月
- »2008年12月
- »2008年11月
- »2008年10月
- »2008年09月
- »2008年08月
- »2008年07月
- »2008年06月
- »2008年05月
- »2008年04月
- »2008年03月
- »2008年02月
- »2008年01月
- »2007年12月
- »2007年11月
- »2007年10月
- »2007年09月
- »2007年08月
- »2007年07月
- »2007年06月
- »2007年05月
- »2007年04月
- »2007年03月
- »2007年02月
- »2007年01月
- »2006年12月
- »2006年11月
- »2006年10月
- »2006年09月
- »2006年08月
- »2006年07月
- »2006年06月

1200mm以下となっていました。
他にも、建築家協会監修:建築工事共通仕様書でも同じく@1200mm以下でした。

仕様書によって基準が違っているということなので、どの仕様書を用いるかという問題だけです。
監理の委託をされている工事店さんに確認して、承諾を得ましたのでOKということで。

国の基準、材料メーカーの基準、ハウスメーカーの基準、いろんな基準があるので大変です。

»トラックバック(0)一覧

マクロを始めてみたい方へ

8千人のエクセルユーザーが絶賛！ まぐまぐNo1のレッスン形式学習法
www.wat3d.com/vba/

動画をダウンロード

(無料)新しくなったRealPlayerなら 驚くほど簡単に動画を保存できます。
jp.real.com

Ads by Google

ブログ内検索(b^-)

検索

お知らせ

ブログを見てくださる方へ
私のブログの動画を観る方法
登録読者限定の記事について
サイトポリシー

記事ピックアップ

■ フォトギャラリー
~2006.5~2008.12の物件から選んだ写真です~

■ 久万の住宅
~伊藤建築設計室の全てがここに詰まっています~

伊藤建築設計室公式ホームページ



お気に入りに追加♪

伊藤建築設計室

<http://maglog.jp/110adr2/>

プロフィール



作者

伊藤 正孝

作者プロフィール

二級建築士事務所

愛媛県松山市で活動中です

E-Mail:

m110adr@hotmail.co.jp

[メッセージを送る](#)

[»プロフィール](#)

記事カテゴリ

[»記事](#)

[»キャンペーン](#)

[»料金表](#)

[»日記](#)

[»TOP](#)

過去の記事

[»2010年08月](#)

[»2010年07月](#)

[»2010年06月](#)

[»2010年05月](#)

[»2010年04月](#)

[»2010年03月](#)

[»2010年02月](#)

[»2010年01月](#)

[»2009年12月](#)

[»2009年11月](#)

[»2009年10月](#)

[»2009年09月](#)

[»2009年08月](#)

[»2009年07月](#)

[»2009年06月](#)

[»2009年05月](#)

記事

実体験は大切

記事

公開日: 2008/11/12 20:37



久万の住宅新築工事～現場監理～

現場に行くと、階段まわりの手摺ができていました。

手摺を作る前に、図面を見ながら大工さんと打合せしているときは、「この寸法じゃ、もたれかかったとき弱いかもしいよ」という意見が出て、固定方法を大工さんと考えました。(´Д`≡´Д`)
できあがった手摺をつかんでみると、がっしりしっかりしていました(^-^)ヨカッタ～

もう一ヶ所、吹き抜け手摺もあるので、そっちもどうなるか楽しみです。

図面を描いているときは、
「こんな感じかな」

と、具合を想像します。あくまで想像なので、モヤモヤしています。

それが、実際に形になって、触った瞬間にモヤモヤが一気に実体験に変わります。

「おお～」

と、思わず言ってしまいました。それくらい頭に情報が入ってくるときに衝撃を感じます!(・o・)/
やっぱり実体験って、大切ですね。

[»トラックバック\(0\)一覧](#)

伊藤建築設計室

<http://maglog.jp/110adr2/>

プロフィール



作者

伊藤 正孝

作者プロフィール

二級建築士事務所

愛媛県松山市で活動中です

E-Mail:

m110adr@hotmail.co.jp

[メッセージを送る](#)

[»プロフィール](#)

記事カテゴリ

[»記事](#)

[»キャンペーン](#)

[»料金表](#)

[»日記](#)

[»TOP](#)

過去の記事

[»2010年08月](#)

[»2010年07月](#)

[»2010年06月](#)

[»2010年05月](#)

[»2010年04月](#)

[»2010年03月](#)

[»2010年02月](#)

[»2010年01月](#)

[»2009年12月](#)

[»2009年11月](#)

[»2009年10月](#)

[»2009年09月](#)

[»2009年08月](#)

[»2009年07月](#)

[»2009年06月](#)

[»2009年05月](#)

記事

2つの性格

記事

公開日: 2008/11/13 19:44

設計事務所として独立して2年半が経ちました。まだ2年半というべきでしょうか、もう2年半というべきでしょうか。

今は、設計事務所としての基礎作りの期間です。自分のスタイルを作る時期です。

そして現在、2件の設計監理業務が進捗中です。

久万の住宅新築工事
海の側の住宅新築工事

久万の住宅は、建築主のお客さんから、直接設計監理を任せていただきました。
海の側の住宅は、建築主のお客さんから工事を請け負った工事店さんから、設計監理を任せられました。

同じ設計監理でも、業務の進め方においては違った性格を持っています。

そのことを、今身を持って経験できています。

この経験を活かして、次のステップへ。日々努力、日々勉強です。

どんな状況でも、ベストを尽くした仕事をしたいです。

有名な建築家や設計事務所に比べたら、知識も経験も劣っていますが、元々の差以上に差を広げない為には、私が持っているもの全てを出すこと、ベストを尽くすことしかありませんから。(↑↓キリッ!!)

[»トラックバック\(0\)一覧](#)

地道な集計作業から開放

Excelで作られた報告書も1クリックでサクッと集計。報告書集計システム
www.hitachijoho.com

スキャナでExcelに変換

カンタン操作!ScanSnapを使って書類をExcelに変換。
scansnap.fujitsu.com

Ads by Google

伊藤建築設計室

<http://maglog.jp/110adr2/>

プロフィール



作者

伊藤 正孝

作者プロフィール

二級建築士事務所

愛媛県松山市で活動中です

E-Mail:

m110adr@hotmail.co.jp

[メッセージを送る](#)

[»プロフィール](#)

記事

ベストを尽くす

記事

公開日: 2008/11/13 19:45

記事カテゴリ

[»記事](#)

[»キャンペーン](#)

[»料金表](#)

[»日記](#)

[»TOP](#)

過去の記事

[»2010年08月](#)

[»2010年07月](#)

[»2010年06月](#)

[»2010年05月](#)

[»2010年04月](#)

[»2010年03月](#)

[»2010年02月](#)

[»2010年01月](#)

[»2009年12月](#)

[»2009年11月](#)

[»2009年10月](#)

[»2009年09月](#)

[»2009年08月](#)

[»2009年07月](#)

[»2009年06月](#)

[»2009年05月](#)

- »2009年04月
- »2009年03月
- »2009年02月
- »2009年01月
- »2008年12月
- »2008年11月
- »2008年10月
- »2008年09月
- »2008年08月
- »2008年07月
- »2008年06月
- »2008年05月
- »2008年04月
- »2008年03月
- »2008年02月
- »2008年01月
- »2007年12月
- »2007年11月
- »2007年10月
- »2007年09月
- »2007年08月
- »2007年07月
- »2007年06月
- »2007年05月
- »2007年04月
- »2007年03月
- »2007年02月
- »2007年01月
- »2006年12月
- »2006年11月
- »2006年10月
- »2006年09月
- »2006年08月
- »2006年07月
- »2006年06月



ブログ内検索(b^-)

検索

お知らせ

ブログを見てくださる方へ
 私のブログの動画を観る方法
 登録読者限定の記事について
 サイトポリシー

記事ピックアップ

- フォトギャラリー
 ~2006.5~2008.12の物件から選んだ写真です~
- 久万の住宅
 ~伊藤建築設計室の全てがここに詰まっています~

伊藤建築設計室公式ホームページ



お気に入りに追加♪

久万の住宅新築工事～現場監理～ 外壁パワーボード張り

旭化成のALC板(軽量気泡コンクリート板)パワーボードの施工が順調です。

パワーボードは、ボードの継ぎ目部分がコーキング処理になるので、できるだけきれいにコーキン



RSS

グが施工できるように、パネルの割り付けが重要です。
職人さん達が、集まってパネル割とカット寸法を打合せしていました。
その中に一緒に参加して、あれこれ思案しました。
デザイン性と雨しまいや強度などの品質の両立を目指します。

やっつけ仕事じゃなくて、ベストを尽くす仕事は、やっぱり清々しいです(^-^)

»トラックバック(0)一覧

動画をダウンロード

(無料)新しくなったRealPlayerなら 驚くほど簡単に動画を
保存できます。
jp.real.com

実例から学ぶロボスト制御

ロボスト制御を実務に活用した方は 必見のセミナーCAE
ユニバーシティ
www.cybernet.co.jp/cae-univ

Ads by Google

伊藤建築設計室

<http://maglog.jp/110adr2/>

プロフィール



作者

伊藤 正孝

作者プロフィール

二級建築士事務所

愛媛県松山市で活動中です

E-Mail:

m110adr@hotmail.co.jp

[メッセージを送る](#)

[»プロフィール](#)

記事カテゴリ

[»記事](#)

[»キャンペーン](#)

[»料金表](#)

[»日記](#)

[»TOP](#)

過去の記事

[»2010年08月](#)

[»2010年07月](#)

[»2010年06月](#)

[»2010年05月](#)

[»2010年04月](#)

[»2010年03月](#)

[»2010年02月](#)

[»2010年01月](#)

[»2009年12月](#)

[»2009年11月](#)

[»2009年10月](#)

[»2009年09月](#)

[»2009年08月](#)

[»2009年07月](#)

[»2009年06月](#)

[»2009年05月](#)

記事

パワーボードのどっしり感

記事

公開日: 2008/11/13 19:46



久万の住宅新築工事

パワーボードは、厚さが37mmです。

窯業系サイディングが厚さ14mmとか16mmとかですから、2倍以上の厚さがあります。

- »2009年04月
- »2009年03月
- »2009年02月
- »2009年01月
- »2008年12月
- »2008年11月
- »2008年10月
- »2008年09月
- »2008年08月
- »2008年07月
- »2008年06月
- »2008年05月
- »2008年04月
- »2008年03月
- »2008年02月
- »2008年01月
- »2007年12月
- »2007年11月
- »2007年10月
- »2007年09月
- »2007年08月
- »2007年07月
- »2007年06月
- »2007年05月
- »2007年04月
- »2007年03月
- »2007年02月
- »2007年01月
- »2006年12月
- »2006年11月
- »2006年10月
- »2006年09月
- »2006年08月
- »2006年07月
- »2006年06月

張ってしまうと、厚みはわかりにくくなりますが、素材のどっしり感はなんとなく伝わってくるものです。

縦ラインの溝の深さは、厚みがある分深くなっています。
この溝が表現できるのは、パワーボードならではのようです。

そんなせっかくのどっしり感ですから、人目に良く付く玄関ポーチの柱に使っています。
アクセントになってカッコいいです。

»トラックバック(0)一覧

iPadで楽しもう

高解像度スクリーンでYouTubeを 楽しもう。検索も共有も簡単に。
www.apple.com/ipad

動画をダウンロード

(無料)新しくなったRealPlayerなら 驚くほど簡単に動画を保存できます。
jp.real.com

Ads by Google

ブログ内検索(b^-)

検索

お知らせ

ブログを見てくださる方へ
私のブログの動画を観る方法
登録読者限定の記事について
サイトポリシー

記事ピックアップ

- フォトギャラリー
~2006.5~2008.12の物件から選んだ写真です~
- 久万の住宅
~伊藤建築設計室の全てがここに詰まっています~

伊藤建築設計室公式ホームページ



お気に入りに追加♪

伊藤建築設計室

<http://maglog.jp/110adr2/>

プロフィール



作者

伊藤 正孝

作者プロフィール

二級建築士事務所

愛媛県松山市で活動中です

E-Mail:

m110adr@hotmail.co.jp

[メッセージを送る](#)

[»プロフィール](#)

記事カテゴリ

[»記事](#)

[»キャンペーン](#)

[»料金表](#)

[»日記](#)

[»TOP](#)

過去の記事

[»2010年08月](#)

[»2010年07月](#)

[»2010年06月](#)

[»2010年05月](#)

[»2010年04月](#)

[»2010年03月](#)

[»2010年02月](#)

[»2010年01月](#)

[»2009年12月](#)

[»2009年11月](#)

[»2009年10月](#)

[»2009年09月](#)

[»2009年08月](#)

[»2009年07月](#)

[»2009年06月](#)

[»2009年05月](#)

記事

くつべらくん

記事

公開日: 2008/11/13 19:47



100円ショップの魅力的なアイテムを、またひとつ入手しました。
(妻が買ってきてくれました)

くつべらです。ちゃんと靴を履いています(笑)

[»トラックバック\(0\)一覧](#)

伊藤建築設計室

<http://maglog.jp/110adr2/>

プロフィール



作者

伊藤 正孝

作者プロフィール

二級建築士事務所

愛媛県松山市で活動中です

E-Mail:

m110adr@hotmail.co.jp

[メッセージを送る](#)

[»プロフィール](#)

記事カテゴリ

[»記事](#)

[»キャンペーン](#)

[»料金表](#)

[»日記](#)

[»TOP](#)

過去の記事

[»2010年08月](#)

[»2010年07月](#)

[»2010年06月](#)

[»2010年05月](#)

[»2010年04月](#)

[»2010年03月](#)

[»2010年02月](#)

[»2010年01月](#)

[»2009年12月](#)

[»2009年11月](#)

[»2009年10月](#)

[»2009年09月](#)

[»2009年08月](#)

[»2009年07月](#)

[»2009年06月](#)

[»2009年05月](#)

記事

何事も根拠あつてのもの

記事

公開日: 2008/11/14 19:11



海の側の住宅新築工事

エレベーターの設置に伴い、建築基準法で決められている必要壁量の割増が必要になっています。

割増は、室内の間仕切壁を耐力壁にして満たす計画にしていました。

耐力壁にするには、面材(今回は石膏ボード)を、横架材(土台、梁、桁など)に上下共固定する必要がありますが・・・、そのまま工事が進んで、天井を先に施工してしまいました。(ToT)。

監理で見ていたのに、全然気が付きませんでした(´ω`A) フキキ
気にして見ていないと、案外見落としてしまうもんだなあと反省です。

ということで、天井下までで面材が止まっても、必要な壁倍率が取れる商品を探して回りました。

候補にあがったのは、
吉野石膏:タイガーグラスロック
ニチハ:あんしん

ちゃんと大臣認定を受けているので、壁倍率の根拠もばっちりです。天井も壊さずに、そのまま工事できます。

ただ、材料の納期などの問題が発生!

ということで、工事店さんと相談したところ、ハウスメーカーで施工している方法を採用することになりました。

工事店さんは、ハウスメーカーの下請けもしていて、施工要領や材料手配も可能ということで、すぐ対応できます。

- »2009年04月
- »2009年03月
- »2009年02月
- »2009年01月
- »2008年12月
- »2008年11月
- »2008年10月
- »2008年09月
- »2008年08月
- »2008年07月
- »2008年06月
- »2008年05月
- »2008年04月
- »2008年03月
- »2008年02月
- »2008年01月
- »2007年12月
- »2007年11月
- »2007年10月
- »2007年09月
- »2007年08月
- »2007年07月
- »2007年06月
- »2007年05月
- »2007年04月
- »2007年03月
- »2007年02月
- »2007年01月
- »2006年12月
- »2006年11月
- »2006年10月
- »2006年09月
- »2006年08月
- »2006年07月
- »2006年06月

でも問題があります。ハウスメーカーの部材の場合、メーカー独自で大臣認定を受けているので、施工要領がわかりません。

工事店さんや大工さんは慣れているのでわかっているようですが、きちんと監理上の根拠として、資料を確保できることができません。う〜っ O(+ε+O)

ということで、工事店さんがしているハウスメーカーの現場を見学に行きました。

そこでマニュアルを見せてもらって、施工要領を確認。

マニュアルは当然社外秘なので、持ちだせません〜(´ー`)ノアレ〜

ということで、今度は面材を卸している建材屋さんに行って施工要領書が無いか確認しました。

設計監理という立場は、根拠に基づいて行動しないとイケないと思っていますので、納得できるまで調べます。

»トラックバック(0)一覧

1000万円 注文住宅

低予算でこだわり実現!施工例が満載 全国のハウスメーカー・工務店を探す
iezukuri.homes.co.jp

鉄筋コンクリート住宅なら

強固な壁式構造 こだわりの鉄筋コンクリート住宅
www.palcon.jp/skeleton

Ads by Google

ブログ内検索(b^-)

検索

お知らせ

ブログを見てくださる方へ
私のブログの動画を観る方法
登録読者限定の記事について
サイトポリシー

記事ピックアップ

■ フォトギャラリー
~2006.5~2008.12の物件から選んだ写真です~

■ 久万の住宅
~伊藤建築設計室の全てがここに詰まっています~

伊藤建築設計室公式ホームページ



お気に入りに追加♪

伊藤建築設計室

http://maglog.jp/110adr2/

プロフィール



作者

伊藤 正孝

作者プロフィール

二級建築士事務所

愛媛県松山市で活動中です

E-Mail:

m110adr@hotmail.co.jp

メッセージを送る

»プロフィール

記事カテゴリ

»記事

»キャンペーン

»料金表

»日記

»TOP

過去の記事

»2010年08月

»2010年07月

»2010年06月

»2010年05月

»2010年04月

»2010年03月

»2010年02月

»2010年01月

»2009年12月

»2009年11月

»2009年10月

»2009年09月

»2009年08月

»2009年07月

»2009年06月

»2009年05月

記事

ヒトコイシイ

記事

公開日: 2008/11/14 19:12



約半年ぶりに、カービットオカザキに行ってきました。
タイヤ交換という訳ではなくて、雑談に(^-^)&ホリホリ
(営業妨害してすみません)

タイヤもそろそろ換えたいところですが、お金がないのもうちょっと頑張ります(笑)

店長のユウさんと、あれこれ話ができました。
頑張るパワーをいただきました。

この頃、お世話になっている人達からの連絡がバタツとなくなりました。何ででしょう？
以前は、「生きてるか～」とか、私の様子確認？の電話なりをいただいていたんですが・・・。
みなさん忙しいんでしょうねえ。

誰からも連絡がないと、なんだかさみしいです。
ということで、こうやって顔出し訪問します。ε=ε=ε=ε=ε f(;^▽^)-J

次は、あなたのところに伺うかもしれません [壁]=サツ!!

»トラックバック(0)一覧

伊藤建築設計室

<http://maglog.jp/110adr2/>

プロフィール



作者

伊藤 正孝

作者プロフィール

二級建築士事務所

愛媛県松山市で活動中です

E-Mail:

m110adr@hotmail.co.jp

[メッセージを送る](#)

[»プロフィール](#)

記事

手摺のこだわり

記事

公開日: 2008/11/15 20:15

記事カテゴリ

[»記事](#)

[»キャンペーン](#)

[»料金表](#)

[»日記](#)

[»TOP](#)

過去の記事

[»2010年08月](#)

[»2010年07月](#)

[»2010年06月](#)

[»2010年05月](#)

[»2010年04月](#)

[»2010年03月](#)

[»2010年02月](#)

[»2010年01月](#)

[»2009年12月](#)

[»2009年11月](#)

[»2009年10月](#)

[»2009年09月](#)

[»2009年08月](#)

[»2009年07月](#)

[»2009年06月](#)

[»2009年05月](#)

- »2009年04月
- »2009年03月
- »2009年02月
- »2009年01月
- »2008年12月
- »2008年11月
- »2008年10月
- »2008年09月
- »2008年08月
- »2008年07月
- »2008年06月
- »2008年05月
- »2008年04月
- »2008年03月
- »2008年02月
- »2008年01月
- »2007年12月
- »2007年11月
- »2007年10月
- »2007年09月
- »2007年08月
- »2007年07月
- »2007年06月
- »2007年05月
- »2007年04月
- »2007年03月
- »2007年02月
- »2007年01月
- »2006年12月
- »2006年11月
- »2006年10月
- »2006年09月
- »2006年08月
- »2006年07月
- »2006年06月



ブログ内検索(b^-)

検索

お知らせ

ブログを見てくださる方へ
 私のブログの動画を観る方法
 登録読者限定の記事について
 サイトポリシー

記事ピックアップ

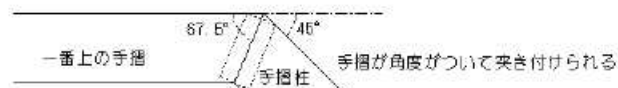
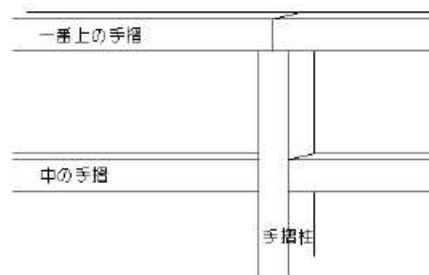
■ **フォトギャラリー**
 ~2006.5~2008.12の物件から選んだ写真です~

■ **久万の住宅**
 ~伊藤建築設計室の全てがここに詰まっています~

伊藤建築設計室公式ホームページ



お気に入りに追加♪





RSS

久万の住宅新築工事～現場監理～

大工さんが、吹き抜けの手摺取り付け中です。
子供部屋の窓から、その様子を観察していました。[壁]_)

手摺は、45度の斜めになる部分があるので、交わるところが複雑です。
(説明の図を参照ください。)

材料を当てて確認しながら、のこぎりとのみで加工していました。

CADで描くのは簡単ですが、実際に造るのは大変そうです。しかも、見栄えよく造らないといけ
ないので。

大工さんさすがです (T▽T)/

»トラックバック(0)一覧

いい家を建てたい方へ

一生に一度の大きな買い物も失敗しないためのノウハウ
を公開中！

www.myhome-univ.jp

サッシ 窓のリフォーム

20万人が利用してるホームプロが 厳選したリフォーム会社
をご紹介します！

www.homepro.co.jp

Ads by Google

伊藤建築設計室

<http://maglog.jp/110adr2/>

プロフィール



作者

伊藤 正孝

作者プロフィール

二級建築士事務所

愛媛県松山市で活動中です

E-Mail:

m110adr@hotmail.co.jp

[メッセージを送る](#)

[»プロフィール](#)

記事

窓のこだわり

記事

公開日: 2008/11/15 20:16

記事カテゴリ

[»記事](#)

[»キャンペーン](#)

[»料金表](#)

[»日記](#)

[»TOP](#)

過去の記事

[»2010年08月](#)

[»2010年07月](#)

[»2010年06月](#)

[»2010年05月](#)

[»2010年04月](#)

[»2010年03月](#)

[»2010年02月](#)

[»2010年01月](#)

[»2009年12月](#)

[»2009年11月](#)

[»2009年10月](#)

[»2009年09月](#)

[»2009年08月](#)

[»2009年07月](#)

[»2009年06月](#)

[»2009年05月](#)

- »2009年04月
- »2009年03月
- »2009年02月
- »2009年01月
- »2008年12月
- »2008年11月
- »2008年10月
- »2008年09月
- »2008年08月
- »2008年07月
- »2008年06月
- »2008年05月
- »2008年04月
- »2008年03月
- »2008年02月
- »2008年01月
- »2007年12月
- »2007年11月
- »2007年10月
- »2007年09月
- »2007年08月
- »2007年07月
- »2007年06月
- »2007年05月
- »2007年04月
- »2007年03月
- »2007年02月
- »2007年01月
- »2006年12月
- »2006年11月
- »2006年10月
- »2006年09月
- »2006年08月
- »2006年07月
- »2006年06月



ブログ内検索(b^-)

検索

お知らせ

ブログを見てくださる方へ
 私のブログの動画を観る方法
 登録読者限定の記事について
 サイトポリシー

記事ピックアップ

■ フォトギャラリー
 ~2006.5~2008.12の物件から選んだ写真です~

■ 久万の住宅
 ~伊藤建築設計室の全てがここに詰まっています~

伊藤建築設計室公式ホームページ



お気に入りに追加♪

久万の住宅新築工事~現場監理~



室内の壁の石膏ボードが張られて、だいぶ雰囲気が出てきました。
子供部屋の窓がら、子供さんになった気分できょろきょろ眺めてみました。
もう一つの子供部屋の窓ともいい感じです。
ワイ(/^▽^)/[窓] [窓]\(^▽^)ワイ

子供部屋の窓からは、吹き抜けにある窓も見えて、その向こうの景色を見ることができます。
子供部屋の窓からの景色は、他の場所から同じように見ることはできません。
リビングや2階ホールからも窓は見えますが、角度が違うので4つの窓の中に納まる景色は違ってきます。
子供部屋から見えるのは、子供部屋だけのものになります。
お子さんが景色の中に「あ！あれが見える」とか、自分だけの発見ができるかもしれません。
大人は気がつかないようなものも、見つけるんでしょうね。

»トラックバック(0)一覧

YouTubeにはGoogle Chrome

そのさらに速くなったスピードで YouTubeをより快適に使えます
google.co.jp/chrome

マクロを始めてみたい方へ

8千人のエクセルユーザーが絶賛！ まぐまぐNo1のレッスン形式学習法
www.wat3d.com/vba/

Ads by Google

伊藤建築設計室

<http://maglog.jp/110adr2/>

プロフィール



作者

伊藤 正孝

作者プロフィール

二級建築士事務所

愛媛県松山市で活動中です

E-Mail:

m110adr@hotmail.co.jp

[メッセージを送る](#)

[»プロフィール](#)

記事カテゴリ

[»記事](#)

[»キャンペーン](#)

[»料金表](#)

[»日記](#)

[»TOP](#)

過去の記事

[»2010年08月](#)

[»2010年07月](#)

[»2010年06月](#)

[»2010年05月](#)

[»2010年04月](#)

[»2010年03月](#)

[»2010年02月](#)

[»2010年01月](#)

[»2009年12月](#)

[»2009年11月](#)

[»2009年10月](#)

[»2009年09月](#)

[»2009年08月](#)

[»2009年07月](#)

[»2009年06月](#)

[»2009年05月](#)

記事

久万の住宅新築工事進捗中

記事

公開日: 2008/11/15 20:17



[»トラックバック\(0\)一覧](#)

伊藤建築設計室

<http://maglog.jp/110adr2/>

プロフィール



作者

伊藤 正孝

作者プロフィール

二級建築士事務所

愛媛県松山市で活動中です

E-Mail:

m110adr@hotmail.co.jp

[メッセージを送る](#)

[»プロフィール](#)

記事カテゴリ

[»記事](#)

[»キャンペーン](#)

[»料金表](#)

[»日記](#)

[»TOP](#)

過去の記事

[»2010年08月](#)

[»2010年07月](#)

[»2010年06月](#)

[»2010年05月](#)

[»2010年04月](#)

[»2010年03月](#)

[»2010年02月](#)

[»2010年01月](#)

[»2009年12月](#)

[»2009年11月](#)

[»2009年10月](#)

[»2009年09月](#)

[»2009年08月](#)

[»2009年07月](#)

[»2009年06月](#)

[»2009年05月](#)

記事

いろいろな支え

記事

公開日: 2008/11/17 19:03



海の側の住宅新築工事～現場監理～ 外部足場撤去

仮設足場の撤去が行われました。
建築工事の中で、唯一仮設工事だけが、建物完成後に形になって残らないものです。工事中に設置されて撤去される、工事中だけの命です。
それでも、工事にはなくてはならない存在です。

表面に見えるもの
裏側で支えているもの

いろいろな存在によって、ひとつの建物が完成します。
いろいろな人が関わって出来上がります。

足場が撤去されていく様子をしばらく眺めていました。
上ではずす人と、下で受け取る人。
下で受け取る人は、手が痛いでしょうねえ;よくキャッチできるなあ。
(キャッチの様子は動画で見れます。)

- »2009年04月
- »2009年03月
- »2009年02月
- »2009年01月
- »2008年12月
- »2008年11月
- »2008年10月
- »2008年09月
- »2008年08月
- »2008年07月
- »2008年06月
- »2008年05月
- »2008年04月
- »2008年03月
- »2008年02月
- »2008年01月
- »2007年12月
- »2007年11月
- »2007年10月
- »2007年09月
- »2007年08月
- »2007年07月
- »2007年06月
- »2007年05月
- »2007年04月
- »2007年03月
- »2007年02月
- »2007年01月
- »2006年12月
- »2006年11月
- »2006年10月
- »2006年09月
- »2006年08月
- »2006年07月
- »2006年06月

ナイスキャッチ
2398KB
video/3G2

»トラックバック(0)一覧

八王子市木造建築.com

作業場では昔ながらの墨付け 手きざみで加工しています
i-kenchiku.co.jp

いい家を建てたい方へ

一生に一度の大きな買い物 失敗しないためのノウハウ
を公開中！
www.myhome-univ.jp

Ads by Google

ブログ内検索(b^-)

検索

お知らせ

ブログを見てくださる方へ
私のブログの動画を観る方法
登録読者限定の記事について
サイトポリシー

記事ピックアップ

- フォトギャラリー
~2006.5~2008.12の物件から選んだ写真で
す~
- 久万の住宅
~伊藤建築設計室の全てがここに詰まっ
ています~

伊藤建築設計室公式ホームペー
ジ



お気に入りに追加♪

伊藤建築設計室

<http://maglog.jp/110adr2/>

プロフィール



作者

伊藤 正孝

作者プロフィール

二級建築士事務所

愛媛県松山市で活動中です

E-Mail:

m110adr@hotmail.co.jp

[メッセージを送る](#)

[»プロフィール](#)

記事カテゴリ

[»記事](#)

[»キャンペーン](#)

[»料金表](#)

[»日記](#)

[»TOP](#)

過去の記事

[»2010年08月](#)

[»2010年07月](#)

[»2010年06月](#)

[»2010年05月](#)

[»2010年04月](#)

[»2010年03月](#)

[»2010年02月](#)

[»2010年01月](#)

[»2009年12月](#)

[»2009年11月](#)

[»2009年10月](#)

[»2009年09月](#)

[»2009年08月](#)

[»2009年07月](#)

[»2009年06月](#)

[»2009年05月](#)

記事

あ、安部礼司ステッカー

記事

公開日: 2008/11/17 19:09



日曜日のPM5:00から、FMラジオ (FM愛媛) で放送している、NISSANあ、安部礼司。毎週楽しみに聞いています。個人的には、刈谷勇が好きです。

その安部礼司の限定ステッカーが、日産ショールームに行くともらえるということで、早速行ってきました。そしてゲットですヽ(^o^)ノ アーッハッハッハッハ

あ、安部礼司では、30歳代の人が聴くと若かりし頃を思い出するような、ちょっと懐かしい曲がよくかかります。

お勧めですので、まだ聞いていない人は、一度聞いてみてください。

毎週聞いている人は、どのキャラが好きか教えてください(笑)

[書き込みはこちら→掲示板](#)

イーノっすとサトミちゃんの恋の行方も気になります。(' - ') (' - ')。ワクワク

[»トラックバック\(0\)一覧](#)

伊藤建築設計室

<http://maglog.jp/110adr2/>

プロフィール



作者

伊藤 正孝

作者プロフィール

二級建築士事務所

愛媛県松山市で活動中です

E-Mail:

m110adr@hotmail.co.jp

[メッセージを送る](#)

[»プロフィール](#)

記事

手摺

記事

公開日: 2008/11/17 19:11

記事カテゴリ

[»記事](#)

[»キャンペーン](#)

[»料金表](#)

[»日記](#)

[»TOP](#)

過去の記事

[»2010年08月](#)

[»2010年07月](#)

[»2010年06月](#)

[»2010年05月](#)

[»2010年04月](#)

[»2010年03月](#)

[»2010年02月](#)

[»2010年01月](#)

[»2009年12月](#)

[»2009年11月](#)

[»2009年10月](#)

[»2009年09月](#)

[»2009年08月](#)

[»2009年07月](#)

[»2009年06月](#)

[»2009年05月](#)

- »2009年04月
- »2009年03月
- »2009年02月
- »2009年01月
- »2008年12月
- »2008年11月
- »2008年10月
- »2008年09月
- »2008年08月
- »2008年07月
- »2008年06月
- »2008年05月
- »2008年04月
- »2008年03月
- »2008年02月
- »2008年01月
- »2007年12月
- »2007年11月
- »2007年10月
- »2007年09月
- »2007年08月
- »2007年07月
- »2007年06月
- »2007年05月
- »2007年04月
- »2007年03月
- »2007年02月
- »2007年01月
- »2006年12月
- »2006年11月
- »2006年10月
- »2006年09月
- »2006年08月
- »2006年07月
- »2006年06月



ブログ内検索(b^-)

検索

お知らせ

ブログを見てくださる方へ
 私のブログの動画を観る方法
 登録読者限定の記事について
 サイトポリシー

記事ピックアップ

■ フォトギャラリー
 ~2006.5~2008.12の物件から選んだ写真です~

■ 久万の住宅
 ~伊藤建築設計室の全てがここに詰まっています~

伊藤建築設計室公式ホームページ



お気に入りに追加♪

久万の住宅新築工事

吹き抜けの手摺ができていました。
 早束手摺をつかんでみたり、もたれかかってみたりしました。
 がっちりしていてびくともしません。(^-^)

手摺は、手で触る部分なので、スチール製じゃなくて木製の方がいいと思いました。
 スチール製なら、もっと材料を細くしてすっきりもできますが、手触りも大切にしたいので。
 強度を確保しつつ、見た目をできるだけすっきりさせたくて、この形になりました。
 ちょっと荒削りな感じのデザインが、落ち着いた雰囲気になるはずです。

伊藤建築設計室

<http://maglog.jp/110adr2/>

プロフィール



作者

伊藤 正孝

作者プロフィール

二級建築士事務所

愛媛県松山市で活動中です

E-Mail:

m110adr@hotmail.co.jp

[メッセージを送る](#)

[»プロフィール](#)

記事

階段

記事

公開日: 2008/11/17 19:12

記事カテゴリ

[»記事](#)

[»キャンペーン](#)

[»料金表](#)

[»日記](#)

[»TOP](#)

過去の記事

[»2010年08月](#)

[»2010年07月](#)

[»2010年06月](#)

[»2010年05月](#)

[»2010年04月](#)

[»2010年03月](#)

[»2010年02月](#)

[»2010年01月](#)

[»2009年12月](#)

[»2009年11月](#)

[»2009年10月](#)

[»2009年09月](#)

[»2009年08月](#)

[»2009年07月](#)

[»2009年06月](#)

[»2009年05月](#)

- »2009年04月
- »2009年03月
- »2009年02月
- »2009年01月
- »2008年12月
- »2008年11月
- »2008年10月
- »2008年09月
- »2008年08月
- »2008年07月
- »2008年06月
- »2008年05月
- »2008年04月
- »2008年03月
- »2008年02月
- »2008年01月
- »2007年12月
- »2007年11月
- »2007年10月
- »2007年09月
- »2007年08月
- »2007年07月
- »2007年06月
- »2007年05月
- »2007年04月
- »2007年03月
- »2007年02月
- »2007年01月
- »2006年12月
- »2006年11月
- »2006年10月
- »2006年09月
- »2006年08月
- »2006年07月
- »2006年06月



ブログ内検索(b^-)

検索

お知らせ

ブログを見てくださる方へ
 私のブログの動画を観る方法
 登録読者限定の記事について
 サイトポリシー

記事ピックアップ

- フォトギャラリー
 ~2006.5~2008.12の物件から選んだ写真です~
- 久万の住宅
 ~伊藤建築設計室の全てがここに詰まっています~

伊藤建築設計室公式ホームページ



お気に入りに追加♪

久万の住宅新築工事~現場監理~ 大工工事:階段組立

階段の組み立てが始まりました。
 材料は建材屋さんからある程度加工されたものが入ってきています。パイン集成材のプレカット階段です。



側桁に踏板をはめ込む溝が掘ってあります。
まっすぐ昇って行く部分はいいんですが、回る部分は踏板をはめ込むのが難しそうです。

»トラックバック(0)一覧

スタイリッシュ階段昇降機

ヨーロッパデザインの階段昇降機。どんな階段だって設置可能！

www.kaidan-noboru.com

もう、見学会やめませんか

見学会を開かずに安受注する方法を、無料でお教えできるのですが・・・

www.archipro.co.jp

Ads by Google

伊藤建築設計室

<http://maglog.jp/110adr2/>

プロフィール



作者

伊藤 正孝

作者プロフィール

二級建築士事務所

愛媛県松山市で活動中です

E-Mail:

m110adr@hotmail.co.jp

[メッセージを送る](#)

[»プロフィール](#)

記事カテゴリ

[»記事](#)

[»キャンペーン](#)

[»料金表](#)

[»日記](#)

[»TOP](#)

過去の記事

[»2010年08月](#)

[»2010年07月](#)

[»2010年06月](#)

[»2010年05月](#)

[»2010年04月](#)

[»2010年03月](#)

[»2010年02月](#)

[»2010年01月](#)

[»2009年12月](#)

[»2009年11月](#)

[»2009年10月](#)

[»2009年09月](#)

[»2009年08月](#)

[»2009年07月](#)

[»2009年06月](#)

[»2009年05月](#)

記事

久万の木の柱

記事

公開日: 2008/11/17 19:13



久万の住宅新築工事

LDKに入ると、ぱっと目の前に柱が飛び込んできます。
地元久万産の木です。

この建物は、ほとんどの構造材が久万産材を使用しています。
せっかく使っているので、地元の木で建てられた家に住んでいることが感じられるようになってきたらと思いました。

1本じゃなくて、3本並んでいるところが、なんだか森の中で木が育っているような雰囲気を感じませんか？

家に住むお客さんは、地元地域環境を大切にする。そして地元の自然の木々が、この家を守ってくれるといいなあと思います。
共存していけるといいですね。

[»トラックバック\(0\)一覧](#)

伊藤建築設計室

<http://maglog.jp/110adr2/>

プロフィール



作者

伊藤 正孝

作者プロフィール

二級建築士事務所

愛媛県松山市で活動中です

E-Mail:

m110adr@hotmail.co.jp

[メッセージを送る](#)

[»プロフィール](#)

記事カテゴリ

[»記事](#)

[»キャンペーン](#)

[»料金表](#)

[»日記](#)

[»TOP](#)

過去の記事

[»2010年08月](#)

[»2010年07月](#)

[»2010年06月](#)

[»2010年05月](#)

[»2010年04月](#)

[»2010年03月](#)

[»2010年02月](#)

[»2010年01月](#)

[»2009年12月](#)

[»2009年11月](#)

[»2009年10月](#)

[»2009年09月](#)

[»2009年08月](#)

[»2009年07月](#)

[»2009年06月](#)

[»2009年05月](#)

記事

コンクリートとアルミと木

記事

公開日: 2008/11/17 19:14



現場内をうろろちしていると、いいものを発見しました。
コンクリート(ALC板)とアルミ(サッシ)と木(窓枠)が、一度に並んでいます。そしてその向こうに広がる空。
自然も人工物も、みんな一緒にいます。

(久万の住宅新築工事～現場監理より～)

[»トラックバック\(0\)一覧](#)

伊藤建築設計室

<http://maglog.jp/110adr2/>

プロフィール



作者

伊藤 正孝

作者プロフィール

二級建築士事務所

愛媛県松山市で活動中です

E-Mail:

m110adr@hotmail.co.jp

[メッセージを送る](#)

[»プロフィール](#)

記事カテゴリ

[»記事](#)

[»キャンペーン](#)

[»料金表](#)

[»日記](#)

[»TOP](#)

過去の記事

[»2010年08月](#)

[»2010年07月](#)

[»2010年06月](#)

[»2010年05月](#)

[»2010年04月](#)

[»2010年03月](#)

[»2010年02月](#)

[»2010年01月](#)

[»2009年12月](#)

[»2009年11月](#)

[»2009年10月](#)

[»2009年09月](#)

[»2009年08月](#)

[»2009年07月](#)

[»2009年06月](#)

[»2009年05月](#)

記事

楽しみです

記事

公開日: 2008/11/17 19:15



久万の住宅新築工事

この写真、なんだと思いますか？
天窓があって、その下は壁で囲まれます。
写真は1階から見上げています。

早くできるといいなあと思いながら、設計中にイメージしたとおりになってくれるのか、わくわくドキドキです。
現場内にあった養生用のボードを立てかけて、確認してみたりしました。

うまくいきそうです(☆_ _)b

大工さんは、何ごぞぞしてるんだらうと思ったでしょうね(笑)

[»トラックバック\(0\)一覧](#)

伊藤建築設計室

<http://maglog.jp/110adr2/>

プロフィール



作者

伊藤 正孝

作者プロフィール

二級建築士事務所

愛媛県松山市で活動中です

E-Mail:

m110adr@hotmail.co.jp

メッセージを送る

[»プロフィール](#)

記事カテゴリ

[»記事](#)

[»キャンペーン](#)

[»料金表](#)

[»日記](#)

[»TOP](#)

過去の記事

[»2010年08月](#)

[»2010年07月](#)

[»2010年06月](#)

[»2010年05月](#)

[»2010年04月](#)

[»2010年03月](#)

[»2010年02月](#)

[»2010年01月](#)

[»2009年12月](#)

[»2009年11月](#)

[»2009年10月](#)

[»2009年09月](#)

[»2009年08月](#)

[»2009年07月](#)

[»2009年06月](#)

[»2009年05月](#)

記事

寒くなりました

記事

公開日: 2008/11/18 20:11



今日は寒くなりました。今期一番の寒気がやってくるそうです。

ヒュ〜 ” ” ヲ(joj) 〽 ” ”

寒いのは苦手です。外出するのがおっくうになります。

空模様もなんとなく寂しげで、気分が乗りません。

トヨォー(III-ω-)ーオン

4〜5年前に勤めていた建設会社で、昼食によく通っていた定食屋さんの前を通りかかりました。昼食時なのに、来客の車が見当たらず、今日は休みかと思ってよく見ると、「売物件」の看板がかかっていました。

食べに行ったとき、元気に注文をとっていた奥さんの様子や、雑談した時の事が思い出されて、切ない気持ちになりました。

最近、結婚祝いのお返しなどで、ギフトショップをよく利用します。

結構かわいい雑貨を置いています。

売り物ではなくて、飾りで、どんぐりに顔を描いてトロ風になっているのを発見しました。

(ちょっとアイデアでアレンジするだけで、素敵なアイテムに早変わり)

家で作ってみました。なかなかいい感じです♪

今日は寒いので、事務所でパソコンとにらめっこしていると、久万の住宅の工事店さんから電話がかかっていました。

- »2009年04月
- »2009年03月
- »2009年02月
- »2009年01月
- »2008年12月
- »2008年11月
- »2008年10月
- »2008年09月
- »2008年08月
- »2008年07月
- »2008年06月
- »2008年05月
- »2008年04月
- »2008年03月
- »2008年02月
- »2008年01月
- »2007年12月
- »2007年11月
- »2007年10月
- »2007年09月
- »2007年08月
- »2007年07月
- »2007年06月
- »2007年05月
- »2007年04月
- »2007年03月
- »2007年02月
- »2007年01月
- »2006年12月
- »2006年11月
- »2006年10月
- »2006年09月
- »2006年08月
- »2006年07月
- »2006年06月

「図面どおりに納めた(造った)んですが、お客さんに一度確認していただいた方がいいと思います。とりあえず、設計士さんも見てください」ということです。

引戸の納まりが、どうも厳しいそうです。

図面でも納まりには苦労した部分なので、実際つくるのはかなり大変なはず。昨日はまだそこには手を付けてなかったのに、今日はもう出来たんですね！

とにかく、どんなことになってるのか、明日確認を。

とっていたら、ラジオから(事務所ではラジオを聴きながら仕事しています)「今日の夜から明日の午前中にかけて、山沿いでは雪が降るかも」という天気予報が聞こえました。

ついにこの時期がやってきました(-;-)

雪……車のタイヤの溝も無くなってるし……。

»トラックバック(0)一覧

設計-施工業者が生残る方法

100名超のお客さんを営業マンなしで 集める方法を無料で
お伝え中です
wee-box.com

エプソン"公式"直販サイト

アフターサービス6年連続満足度1位! "1日修理サービス"など安心をお届け
shop.epson.jp

Ads by Google

ブログ内検索(b^-)

検索

お知らせ

ブログを見てくださる方へ
私のブログの動画を観る方法
登録読者限定の記事について
サイトポリシー

記事ピックアップ

■ **フォトギャラリー**
~2006.5~2008.12の物件から選んだ写真です~

■ **久万の住宅**
~伊藤建築設計室の全てがここに詰まっています~

伊藤建築設計室公式ホームページ



お気に入りに追加♪

伊藤建築設計室

<http://maglog.jp/110adr2/>

プロフィール



作者

伊藤 正孝

作者プロフィール

二級建築士事務所

愛媛県松山市で活動中です

E-Mail:

m110adr@hotmail.co.jp

[メッセージを送る](#)

[»プロフィール](#)

記事カテゴリ

[»記事](#)

[»キャンペーン](#)

[»料金表](#)

[»日記](#)

[»TOP](#)

過去の記事

[»2010年08月](#)

[»2010年07月](#)

[»2010年06月](#)

[»2010年05月](#)

[»2010年04月](#)

[»2010年03月](#)

[»2010年02月](#)

[»2010年01月](#)

[»2009年12月](#)

[»2009年11月](#)

[»2009年10月](#)

[»2009年09月](#)

[»2009年08月](#)

[»2009年07月](#)

[»2009年06月](#)

[»2009年05月](#)

記事

幸せな人生にすること

記事

公開日: 2008/11/19 20:17

人生は永遠じゃありません。
生きている時間には限りがあります。
いつか終わってしまいます。

そのことを日常では忘れてしまうというか、
気にしないで生きています。

人生って、何なんでしょうね・・・
限りある人生の使い方って・・・

生きていると、いろんなことがあります。

喧嘩したり、人を傷つけたり、嫌いになったり、
何かを後回しにしたり、見て見ぬふりをしたり、
面倒なことから逃げたり、
嫌なことがたくさんあります。

全部、自分と周りの人との関わりから生まれることです。
人生って、人と生きることです。

みんな幸せな人生を送りたいはずですが、
笑っていたいはずですが、
嫌いになったあの人も、笑っていたいはずですが。

あの人のことを嫌いになって、
怒ったまま終わる人生。

それは、
人生が人と生きることなら、
笑った人生を望んでいるはずが、
怒った人生になってしまいます。
不幸な人生です。

笑った人生、幸せな人生を送りたいなら、
あの人のことを嫌いにならない、
嫌いになってもまた好きになることです。

人生が終わってしまった後には、仲直りすることができませんから。

あの人は自分のことを好きになってくれないかもしれないけど、
自分はその人のことを好きになれます。

- »2009年04月
- »2009年03月
- »2009年02月
- »2009年01月
- »2008年12月
- »2008年11月
- »2008年10月
- »2008年09月
- »2008年08月
- »2008年07月
- »2008年06月
- »2008年05月
- »2008年04月
- »2008年03月
- »2008年02月
- »2008年01月
- »2007年12月
- »2007年11月
- »2007年10月
- »2007年09月
- »2007年08月
- »2007年07月
- »2007年06月
- »2007年05月
- »2007年04月
- »2007年03月
- »2007年02月
- »2007年01月
- »2006年12月
- »2006年11月
- »2006年10月
- »2006年09月
- »2006年08月
- »2006年07月
- »2006年06月

ある人が最近亡くなったということを知って、人生に限りがあることを意識しました。人は最後に、大切なことを教えてくれます。その大切な教えを、自分のこれからの人生に活かさないといけません。

»トラックバック(0)一覧

設計-施工業者が生残る方法

100名超のお客さんを営業マンなしで集める方法を無料でお伝え中です
wee-box.com

スキャナでExcelに変換

カンタン操作!ScanSnapを使って書類をExcelに変換。
scansnap.fujitsu.com

Ads by Google

ブログ内検索(b^-)

検索

お知らせ

ブログを見てくださる方へ
私のブログの動画を観る方法
登録読者限定の記事について
サイトポリシー

記事ピックアップ

- フォトギャラリー
~2006.5~2008.12の物件から選んだ写真です~
- 久万の住宅
~伊藤建築設計室の全てがここに詰まっています~

伊藤建築設計室公式ホームページ



お気に入りに追加♪

伊藤建築設計室

<http://maglog.jp/110adr2/>

プロフィール



作者

伊藤 正孝

作者プロフィール

二級建築士事務所

愛媛県松山市で活動中です

E-Mail:

m110adr@hotmail.co.jp

[メッセージを送る](#)

[»プロフィール](#)

記事カテゴリ

[»記事](#)

[»キャンペーン](#)

[»料金表](#)

[»日記](#)

[»TOP](#)

過去の記事

[»2010年08月](#)

[»2010年07月](#)

[»2010年06月](#)

[»2010年05月](#)

[»2010年04月](#)

[»2010年03月](#)

[»2010年02月](#)

[»2010年01月](#)

[»2009年12月](#)

[»2009年11月](#)

[»2009年10月](#)

[»2009年09月](#)

[»2009年08月](#)

[»2009年07月](#)

[»2009年06月](#)

[»2009年05月](#)

記事

キッチン組立と、色塗り

記事

公開日: 2008/11/19 20:18



海の側の住宅新築工事～現場監理～

クロス張りの前に、木部の塗装が始まりました。

キッチンの組み立ても始まりました。

色が付いたり、機器が設置されると、家の雰囲気が一気に変わっていきます。

[»トラックバック\(0\)一覧](#)

伊藤建築設計室

<http://maglog.jp/110adr2/>

プロフィール



作者

伊藤 正孝

作者プロフィール

二級建築士事務所

愛媛県松山市で活動中です

E-Mail:

m110adr@hotmail.co.jp

[メッセージを送る](#)

[»プロフィール](#)

記事カテゴリ

[»記事](#)

[»キャンペーン](#)

[»料金表](#)

[»日記](#)

[»TOP](#)

過去の記事

[»2010年08月](#)

[»2010年07月](#)

[»2010年06月](#)

[»2010年05月](#)

[»2010年04月](#)

[»2010年03月](#)

[»2010年02月](#)

[»2010年01月](#)

[»2009年12月](#)

[»2009年11月](#)

[»2009年10月](#)

[»2009年09月](#)

[»2009年08月](#)

[»2009年07月](#)

[»2009年06月](#)

[»2009年05月](#)

記事

お天道様のプレゼント

記事

公開日: 2008/11/19 20:20



久万の住宅新築工事

- »2009年04月
- »2009年03月
- »2009年02月
- »2009年01月
- »2008年12月
- »2008年11月
- »2008年10月
- »2008年09月
- »2008年08月
- »2008年07月
- »2008年06月
- »2008年05月
- »2008年04月
- »2008年03月
- »2008年02月
- »2008年01月
- »2007年12月
- »2007年11月
- »2007年10月
- »2007年09月
- »2007年08月
- »2007年07月
- »2007年06月
- »2007年05月
- »2007年04月
- »2007年03月
- »2007年02月
- »2007年01月
- »2006年12月
- »2006年11月
- »2006年10月
- »2006年09月
- »2006年08月
- »2006年07月
- »2006年06月

とりあえず、階段ができました。
 LDKに入ると、ぱっと目に入る3本の柱。そしてまっすぐ上に向かってのびる階段。その先に大きな窓があって、す〜と昇って行くような開放感を出しています。
 階段ができるまでは、脚立で2階へ上り下りしていました。
 安心して2階へ行けるようになったので、うれしくなっとうちよろしている、曇り空から晴れ間が見えて、太陽の光がすつと差し込みました。
 ものすごく綺麗でした。

PM3:30。
 窓と太陽の位置関係で、こうやって光の道ができるのは限られた時間だけです。
 プランニングでは、ここまででは想像できませんでした。
 素敵なプレゼントですね。

»トラックバック(0)一覧

YouTubeにはGoogle Chrome

そのさらに速くなったスピードで YouTubeをより快適に使えます
google.co.jp/chrome

動画をダウンロード

(無料)新しくなったRealPlayerなら 驚くほど簡単に動画を保存できます。
jp.real.com

Ads by Google

ブログ内検索(b^-)

検索

お知らせ

ブログを見てくださる方へ
 私のブログの動画を観る方法
 登録読者限定の記事について
 サイトポリシー

記事ピックアップ

- フォトギャラリー
 ~2006.5~2008.12の物件から選んだ写真です~
- 久万の住宅
 ~伊藤建築設計室の全てがここに詰まっています~

伊藤建築設計室公式ホームページ



お気に入りに追加♪

伊藤建築設計室

<http://maglog.jp/110adr2/>

プロフィール



作者

伊藤 正孝

作者プロフィール

二級建築士事務所

愛媛県松山市で活動中です

E-Mail:

m110adr@hotmail.co.jp

[メッセージを送る](#)

[»プロフィール](#)

記事

図面どおり

記事

公開日: 2008/11/19 20:21

記事カテゴリ

[»記事](#)

[»キャンペーン](#)

[»料金表](#)

[»日記](#)

[»TOP](#)

過去の記事

[»2010年08月](#)

[»2010年07月](#)

[»2010年06月](#)

[»2010年05月](#)

[»2010年04月](#)

[»2010年03月](#)

[»2010年02月](#)

[»2010年01月](#)

[»2009年12月](#)

[»2009年11月](#)

[»2009年10月](#)

[»2009年09月](#)

[»2009年08月](#)

[»2009年07月](#)

[»2009年06月](#)

[»2009年05月](#)

- »2009年04月
- »2009年03月
- »2009年02月
- »2009年01月
- »2008年12月
- »2008年11月
- »2008年10月
- »2008年09月
- »2008年08月
- »2008年07月
- »2008年06月
- »2008年05月
- »2008年04月
- »2008年03月
- »2008年02月
- »2008年01月
- »2007年12月
- »2007年11月
- »2007年10月
- »2007年09月
- »2007年08月
- »2007年07月
- »2007年06月
- »2007年05月
- »2007年04月
- »2007年03月
- »2007年02月
- »2007年01月
- »2006年12月
- »2006年11月
- »2006年10月
- »2006年09月
- »2006年08月
- »2006年07月
- »2006年06月



ブログ内検索(b^-)

検索

お知らせ

ブログを見てくださる方へ
 私のブログの動画を観る方法
 登録読者限定の記事について
 サイトポリシー

記事ピックアップ

■ フォトギャラリー
 ~2006.5~2008.12の物件から選んだ写真です~

■ 久万の住宅
 ~伊藤建築設計室の全てがここに詰まっています~

伊藤建築設計室公式ホームページ



お気に入りに追加♪

久万の住宅新築工事~現場監理~

昨日、工事店さんから納まりを一度確認してほしいと言われた、厳しい引戸部分を打合せしてきました。
 設計時に納まりを検討したとおりでいけそうです。

引戸を付ける順番があるんです(へ-へ)♪ ホリホリ

ほっと~安心です。

1階と2階で、大工工事が同時進行中です。

»トラックバック(0)一覧

伊藤建築設計室

<http://maglog.jp/110adr2/>

プロフィール



作者

伊藤 正孝

作者プロフィール

二級建築士事務所

愛媛県松山市で活動中です

E-Mail:

m110adr@hotmail.co.jp

[メッセージを送る](#)

[»プロフィール](#)

記事カテゴリ

[»記事](#)

[»キャンペーン](#)

[»料金表](#)

[»日記](#)

[»TOP](#)

過去の記事

[»2010年08月](#)

[»2010年07月](#)

[»2010年06月](#)

[»2010年05月](#)

[»2010年04月](#)

[»2010年03月](#)

[»2010年02月](#)

[»2010年01月](#)

[»2009年12月](#)

[»2009年11月](#)

[»2009年10月](#)

[»2009年09月](#)

[»2009年08月](#)

[»2009年07月](#)

[»2009年06月](#)

[»2009年05月](#)

記事

大工さん風邪気味ですが

記事

公開日: 2008/11/19 20:22



久万の住宅新築工事～現場監理～ 収納棚製作中

大工さんの作業場へ様子を見に行ってきました。
収納内に取り付ける棚を製作中です。
たくさん棚があるので大変ですが、よろしくお願いします。

作業道具の側に、私が描いた図面が置いてありました。
ちょっと感動です(*'-*)
照れくさいような、自分の図面で出来上がっていく充実感のような、いろんな気持ちでした。
ちゃんと見てくれてるんですね。(見ないとつけれないですけど)

- »2009年04月
- »2009年03月
- »2009年02月
- »2009年01月
- »2008年12月
- »2008年11月
- »2008年10月
- »2008年09月
- »2008年08月
- »2008年07月
- »2008年06月
- »2008年05月
- »2008年04月
- »2008年03月
- »2008年02月
- »2008年01月
- »2007年12月
- »2007年11月
- »2007年10月
- »2007年09月
- »2007年08月
- »2007年07月
- »2007年06月
- »2007年05月
- »2007年04月
- »2007年03月
- »2007年02月
- »2007年01月
- »2006年12月
- »2006年11月
- »2006年10月
- »2006年09月
- »2006年08月
- »2006年07月
- »2006年06月

大工さん親子で作業中ですが、息子さんの方が風邪で体調不良を押して作業していました。
お父さんが休ませてくれないとか。厳しいっすね(´ω`A) フキフキ
現場に来て風邪をうつされたら大変なので、作業場で頑張ってくださいと言っておきました(笑)

»トラックバック(0)一覧

関係者以外立入禁止

建設・建築関連の安全書類や 標識を無料で作成。ポスタ
ー印刷所
kentakubiz/

Excel VBA新宿2日集中講座

明日使える簡単技-応用まで少人数指導 元IBM講師,90日
無料フォロー-質問無制限
www.exvba.com/

Ads by Google

ブログ内検索(b^-)

検索

お知らせ

ブログを見てくださる方へ
私のブログの動画を観る方法
登録読者限定の記事について
サイトポリシー

記事ピックアップ

- フォトギャラリー
~2006.5~2008.12の物件から選んだ写真で
す~
- 久万の住宅
~伊藤建築設計室の全てがここに詰まっ
ています~

伊藤建築設計室公式ホーム
ページ



お気に入りに追加♪

伊藤建築設計室

<http://maglog.jp/110adr2/>

プロフィール



作者

伊藤 正孝

作者プロフィール

二級建築士事務所

愛媛県松山市で活動中です

E-Mail:

m110adr@hotmail.co.jp

[メッセージを送る](#)

[»プロフィール](#)

記事カテゴリ

[»記事](#)

[»キャンペーン](#)

[»料金表](#)

[»日記](#)

[»TOP](#)

過去の記事

[»2010年08月](#)

[»2010年07月](#)

[»2010年06月](#)

[»2010年05月](#)

[»2010年04月](#)

[»2010年03月](#)

[»2010年02月](#)

[»2010年01月](#)

[»2009年12月](#)

[»2009年11月](#)

[»2009年10月](#)

[»2009年09月](#)

[»2009年08月](#)

[»2009年07月](#)

[»2009年06月](#)

[»2009年05月](#)

記事

初雪

記事

公開日: 2008/11/19 20:23



天気予報に、「シーズンはじめから最強クラスの寒気が襲来！」と書かれていました。

久万高原町は雪が降って、うっすら積もっているとのこと

ヒイイイ!!!!(ﾟﾉﾟ)/

秋が一気に終わって、もう冬ですか(汗)

滑らないことを祈りつつ、久万の住宅新築工事の現場へ行ってきました。

寒い！息が白い {{{{+ω+}}}} 寒うらう~

松山とはやっぱり違います。芯から寒いって感じです。

道路はまだ雪も氷もなくて全然大丈夫でしたが、路肩や民家の屋根には雪がうっすら残っていました。

現場に着いても、時々雪がちらついていました。

パッチを履かないといけませんね [壁]_・)コソソ

[»トラックバック\(0\)一覧](#)

伊藤建築設計室

<http://maglog.jp/110adr2/>

プロフィール



作者

伊藤 正孝

作者プロフィール

二級建築士事務所

愛媛県松山市で活動中です

E-Mail:

m110adr@hotmail.co.jp

[メッセージを送る](#)

[»プロフィール](#)

記事

繋がる

記事

公開日: 2008/11/20 19:13

記事カテゴリ

[»記事](#)

[»キャンペーン](#)

[»料金表](#)

[»日記](#)

[»TOP](#)

過去の記事

[»2010年08月](#)

[»2010年07月](#)

[»2010年06月](#)

[»2010年05月](#)

[»2010年04月](#)

[»2010年03月](#)

[»2010年02月](#)

[»2010年01月](#)

[»2009年12月](#)

[»2009年11月](#)

[»2009年10月](#)

[»2009年09月](#)

[»2009年08月](#)

[»2009年07月](#)

[»2009年06月](#)

[»2009年05月](#)

- »2009年04月
- »2009年03月
- »2009年02月
- »2009年01月
- »2008年12月
- »2008年11月
- »2008年10月
- »2008年09月
- »2008年08月
- »2008年07月
- »2008年06月
- »2008年05月
- »2008年04月
- »2008年03月
- »2008年02月
- »2008年01月
- »2007年12月
- »2007年11月
- »2007年10月
- »2007年09月
- »2007年08月
- »2007年07月
- »2007年06月
- »2007年05月
- »2007年04月
- »2007年03月
- »2007年02月
- »2007年01月
- »2006年12月
- »2006年11月
- »2006年10月
- »2006年09月
- »2006年08月
- »2006年07月
- »2006年06月

ブログ内検索(b^-)

検索

お知らせ

ブログを見てくださる方へ
私のブログの動画を観る方法
登録読者限定の記事について
サイトポリシー

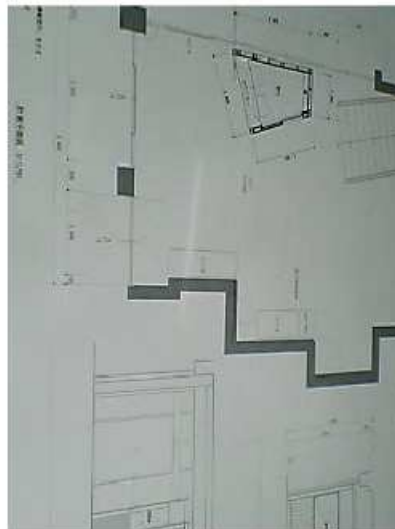
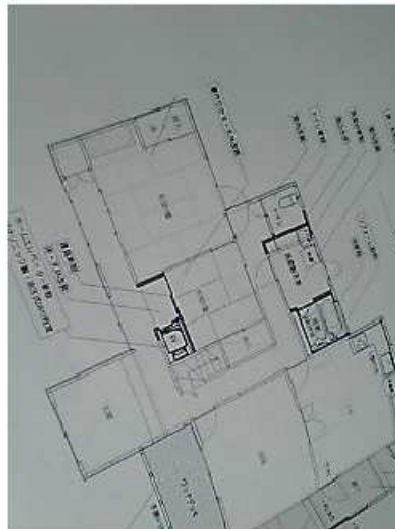
記事ピックアップ

- フォトギャラリー
~2006.5~2008.12の物件から選んだ写真です~
- 久方の住宅
~伊藤建築設計室の全てがここに詰まっています~

伊藤建築設計室公式ホームページ



お気に入りに追加♪





今朝も芯から寒かったです。
出勤するとき、コタツから出るのに勇気が入りました。
あ～、いやな季節になりました(-.-;)

鼻水を垂らしながら事務所まで自転車で出勤して、ちょこちょこつと図面を描きました。ちょこつと仕事です。

ちょこつとでも、仕事を頼まれるのはありがたいことです。
下請け仕事の場合は、ちょこつとの方が手離れが良く、割り切りもできていいですが。(・Ω・)ノ
一つ一つ、小さなことからコツコツとこなしていけば、次へ繋がっていくはずですよ。

午後からは天気が良くて、風もあまりなくて、寒いですが爽やかでした。
自転車で外出して、信号待ちで空を見上げたら、電線の数に驚きました。
鳥でも止まっただけで爆撃(謎)されたら大変です(～▽～;))
電気、電話、光ファイバー、CATV、あと何の線？

いろんなところで繋がっています。

»トラックバック(0)一覧

目白コーポラティブハウス

目白駅徒歩9分 約64平米 4,200万円台 約73平米4,700万円台・全戸角住戸
www.co-plus.co.jp/

設計-施工業者が生残る方法

100名超のお客さんを営業マンなしで 集める方法を無料でお伝え中です
wee-box.com

Ads by Google

伊藤建築設計室

<http://maglog.jp/110adr2/>

プロフィール



作者

伊藤 正孝

作者プロフィール

二級建築士事務所

愛媛県松山市で活動中です

E-Mail:

m110adr@hotmail.co.jp

[メッセージを送る](#)

[»プロフィール](#)

記事カテゴリ

[»記事](#)

[»キャンペーン](#)

[»料金表](#)

[»日記](#)

[»TOP](#)

過去の記事

[»2010年08月](#)

[»2010年07月](#)

[»2010年06月](#)

[»2010年05月](#)

[»2010年04月](#)

[»2010年03月](#)

[»2010年02月](#)

[»2010年01月](#)

[»2009年12月](#)

[»2009年11月](#)

[»2009年10月](#)

[»2009年09月](#)

[»2009年08月](#)

[»2009年07月](#)

[»2009年06月](#)

[»2009年05月](#)

記事

ゆっくりいきましょう

記事

公開日: 2008/11/20 19:14



ふたりはどんなことを話しているんでしょう

ふたりとも これから忙しくなりますね

[»トラックバック\(0\)一覧](#)

目白コーポラティブハウス

目白駅徒歩9分 約64平米 4,200万円台 約73平米4,700万円台・全戸角住戸
www.co-plus.co.jp/

TEPCO快適住宅コンテスト

インターカレッジデザイン選手権2010 テーマ:ダメハウス
www.kenchiku.co.jp

Ads by Google

伊藤建築設計室

<http://maglog.jp/110adr2/>

プロフィール



作者

伊藤 正孝

作者プロフィール

二級建築士事務所

愛媛県松山市で活動中です

E-Mail:

m110adr@hotmail.co.jp

[メッセージを送る](#)

[»プロフィール](#)

記事カテゴリ

[»記事](#)

[»キャンペーン](#)

[»料金表](#)

[»日記](#)

[»TOP](#)

過去の記事

[»2010年08月](#)

[»2010年07月](#)

[»2010年06月](#)

[»2010年05月](#)

[»2010年04月](#)

[»2010年03月](#)

[»2010年02月](#)

[»2010年01月](#)

[»2009年12月](#)

[»2009年11月](#)

[»2009年10月](#)

[»2009年09月](#)

[»2009年08月](#)

[»2009年07月](#)

[»2009年06月](#)

[»2009年05月](#)

記事

諦めずに向き合うこと

記事

公開日:2008/11/21 20:06

昨夜は、私の日ごろからもやもやと心の中にくすぶっている“ジレンマ”について、妻に話を聞いてもらいました。

私のジレンマは「理想と現実」について。
奇麗事では生活できないという現実
みんな幸せになりたいはずなのに、自分の幸せ＝理想を追い求めて行くと、周りの人が何かを諦めることになったり。誰かの為に自分が諦めたり。
誰かを犠牲にしないと自分の幸せは得られないのでしょうか。

めんどくさいでしょ、こんな話し>(*v.v)。
自分でも話しているうちに、何が言いたいのかわからなくなります(T▽T)/アア～
それでも妻はちゃんと聞いてくれて、意見を言ってくれました。

(どうせ話しても無駄だから)
と話すことを諦めたり、言葉に出してうまく伝えられなかったり。
で、自分の中だけに押し込んでしまう。(_ _)
その方が、トラブルが無いのかもしれませんが。
でも、自分が考えていること、自分の気持ちを伝えること、相手がどんなことを考えているのか知ること。
そういうことって、大事なことだと思います。

諦めずに向き合うこと。
言葉にして伝えないと、相手には伝わらないですから。

みなさんは、誰かに自分の思っていることを話していますか？
一番大切な人には話したらいいと思います。

追記

妻曰く、「変なこと考えすぎ」だそうです。(^ - ^ ;)ゞ ホリホリ
一人で考え込むより、他にできることあるんじゃないか
もっと視野を広げて見たらいいんじゃないか
そうですね。(人ω<' ;)スミマセン

[»トラックバック\(0\)一覧](#)

伊藤建築設計室

<http://maglog.jp/110adr2/>

プロフィール



作者

伊藤 正孝

作者プロフィール

二級建築士事務所

愛媛県松山市で活動中です

E-Mail:

m110adr@hotmail.co.jp

[メッセージを送る](#)

[»プロフィール](#)

記事カテゴリ

[»記事](#)

[»キャンペーン](#)

[»料金表](#)

[»日記](#)

[»TOP](#)

過去の記事

[»2010年08月](#)

[»2010年07月](#)

[»2010年06月](#)

[»2010年05月](#)

[»2010年04月](#)

[»2010年03月](#)

[»2010年02月](#)

[»2010年01月](#)

[»2009年12月](#)

[»2009年11月](#)

[»2009年10月](#)

[»2009年09月](#)

[»2009年08月](#)

[»2009年07月](#)

[»2009年06月](#)

[»2009年05月](#)

記事

設計に思いを詰め込む

記事

公開日: 2008/11/21 20:08



久万の住宅新築工事

デザインスリットの枠が出来上がりました。

この4つのスリットは、お客さんご家族の身長に合わせています。

スリットの位置を、壁の真ん中で均等に配置せずに、角の柱に寄せて配置しています。

親子が寄り添うイメージを表現しました。

設計図を描いているときには気付かなかった発見をしました(^^)

お子さんが家に帰ってきて、自分達の部屋へ向かうときには、お父さんとお母さんのスリットが見えて、迎えてくれているように感じます。

リビングでソファーに腰掛けてくつろいでいると、吹き抜けから見上げるとお子さんのスリットが見えます。

お子さんが寝たところに、ご夫婦だけでリビングでくつろぎながらでも、お子さんのことを感じることができます。

このスリットは、設計段階から模型を作ったりして悩んだところなので、思い入れもひとしおです。

[»トラックバック\(0\)一覧](#)

伊藤建築設計室

<http://maglog.jp/110adr2/>

プロフィール



作者

伊藤 正孝

作者プロフィール

二級建築士事務所

愛媛県松山市で活動中です

E-Mail:

m110adr@hotmail.co.jp

[メッセージを送る](#)

[»プロフィール](#)

記事カテゴリ

[»記事](#)

[»キャンペーン](#)

[»料金表](#)

[»日記](#)

[»TOP](#)

過去の記事

[»2010年08月](#)

[»2010年07月](#)

[»2010年06月](#)

[»2010年05月](#)

[»2010年04月](#)

[»2010年03月](#)

[»2010年02月](#)

[»2010年01月](#)

[»2009年12月](#)

[»2009年11月](#)

[»2009年10月](#)

[»2009年09月](#)

[»2009年08月](#)

[»2009年07月](#)

[»2009年06月](#)

[»2009年05月](#)

記事

思惑どおり

記事

公開日: 2008/11/21 20:13



久万の住宅新築工事

大雨で、建物の外は薄暗くなっていました。
(-ω☆)キラーン
この薄暗さを利用して、気になっていることを試してみました。
(11/17の日記「楽しみです」より)

- »2009年04月
- »2009年03月
- »2009年02月
- »2009年01月
- »2008年12月
- »2008年11月
- »2008年10月
- »2008年09月
- »2008年08月
- »2008年07月
- »2008年06月
- »2008年05月
- »2008年04月
- »2008年03月
- »2008年02月
- »2008年01月
- »2007年12月
- »2007年11月
- »2007年10月
- »2007年09月
- »2007年08月
- »2007年07月
- »2007年06月
- »2007年05月
- »2007年04月
- »2007年03月
- »2007年02月
- »2007年01月
- »2006年12月
- »2006年11月
- »2006年10月
- »2006年09月
- »2006年08月
- »2006年07月
- »2006年06月

養生ボードで周りを囲って、部屋の明かりが入らないようにして確認を。
 (-ω☆)bキラーン
 ちゃんと天窓から光がとどきました。ほんやりとですが、明るいです。
 (いいぞいいぞ♪)と、一人で心の中で喜んでいました(笑)

»トラックバック(0)一覧

目白コーポラティブハウス

目白駅徒歩9分 約64平米 4,200万円台 約73平米4,700万円台・全戸角住戸
www.co-plus.co.jp/

動画をダウンロード

(無料)新しくなったRealPlayerなら 驚くほど簡単に動画を保存できます。
jp.real.com

Ads by Google

ブログ内検索(b^-)

検索

お知らせ

ブログを見てくださる方へ
 私のブログの動画を観る方法
 登録読者限定の記事について
 サイトポリシー

記事ピックアップ

- フォトギャラリー
 ~2006.5~2008.12の物件から選んだ写真です~
- 久万の住宅
 ~伊藤建築設計室の全てがここに詰まっています~

伊藤建築設計室公式ホームページ



お気に入りに追加♪

伊藤建築設計室

<http://maglog.jp/110adr2/>

プロフィール



作者

伊藤 正孝

作者プロフィール

二級建築士事務所

愛媛県松山市で活動中です

E-Mail:

m110adr@hotmail.co.jp

[メッセージを送る](#)

[»プロフィール](#)

記事カテゴリ

[»記事](#)

[»キャンペーン](#)

[»料金表](#)

[»日記](#)

[»TOP](#)

過去の記事

[»2010年08月](#)

[»2010年07月](#)

[»2010年06月](#)

[»2010年05月](#)

[»2010年04月](#)

[»2010年03月](#)

[»2010年02月](#)

[»2010年01月](#)

[»2009年12月](#)

[»2009年11月](#)

[»2009年10月](#)

[»2009年09月](#)

[»2009年08月](#)

[»2009年07月](#)

[»2009年06月](#)

[»2009年05月](#)

記事

今の時間を窓の中に残す

記事

公開日: 2008/11/21 20:14



久万の住宅新築工事

大工工事が進むにつれて、壁に細工を考えている部分の下地ができてきました。ここには、小さな小窓のスリットが付きます。小窓の高さを、お客さんご家族それぞれの目線の高さくらいにしています。お子さんは、これからもどんどん成長して背が高くなって、小窓からはしゃがまないと見えなくなっていくますが、家を建てたときはこんな視界、目線の高さだったんだなあと思いたすことができると思います。「お母さんの目線の高さまで背が伸びた」とか。仲のいいご家族なので、何か家の中に表現できないかなあと設計中に考えました。

子供さん、建築中の間にも背が伸びていってると思うので、出来上がったころには小窓が低かったりしてドヨォー(III-ω-)ーオン

[»トラックバック\(0\)一覧](#)

伊藤建築設計室

<http://maglog.jp/110adr2/>

プロフィール



作者

伊藤 正孝

作者プロフィール

二級建築士事務所

愛媛県松山市で活動中です

E-Mail:

m110adr@hotmail.co.jp

[メッセージを送る](#)

[»プロフィール](#)

記事

ベストポジション

記事

公開日: 2008/11/21 20:15



久万の住宅新築工事

大工工事が進むにつれて、壁に細工を考えている部分の下地ができてきました。ここには小さめの飾り棚が付きます。

いろんなところに立ってみて、ベストポジションを確認しました。

図面で考えたことと、実際に目にするのでは、入ってくる情報量が全然違います。この角度から見たら、壁に隠れて見えないんだ・・・

とか、

ちょっと低すぎるかな・・・

とか、いろいろ気付くことがあります。

大工さんが仕事している前で、ぼーっとしばらく考えていました。

(・Ω・)bここしかない！

記事カテゴリ

[»記事](#)

[»キャンペーン](#)

[»料金表](#)

[»日記](#)

[»TOP](#)

過去の記事

[»2010年08月](#)

[»2010年07月](#)

[»2010年06月](#)

[»2010年05月](#)

[»2010年04月](#)

[»2010年03月](#)

[»2010年02月](#)

[»2010年01月](#)

[»2009年12月](#)

[»2009年11月](#)

[»2009年10月](#)

[»2009年09月](#)

[»2009年08月](#)

[»2009年07月](#)

[»2009年06月](#)

[»2009年05月](#)

[»トラックバック\(0\)一覧](#)

伊藤建築設計室

<http://maglog.jp/110adr2/>

プロフィール



作者

伊藤 正孝

作者プロフィール

二級建築士事務所

愛媛県松山市で活動中です

E-Mail:

m110adr@hotmail.co.jp

[メッセージを送る](#)

[»プロフィール](#)

記事カテゴリ

[»記事](#)

[»キャンペーン](#)

[»料金表](#)

[»日記](#)

[»TOP](#)

過去の記事

[»2010年08月](#)

[»2010年07月](#)

[»2010年06月](#)

[»2010年05月](#)

[»2010年04月](#)

[»2010年03月](#)

[»2010年02月](#)

[»2010年01月](#)

[»2009年12月](#)

[»2009年11月](#)

[»2009年10月](#)

[»2009年09月](#)

[»2009年08月](#)

[»2009年07月](#)

[»2009年06月](#)

[»2009年05月](#)

記事

かなりシビア

記事

公開日: 2008/11/21 20:16



久万の住宅新築工事

補助金の条件でバリアフリーにしないといけない為、ドアや通路の有効幅を規定寸法確保しないといけません。

設計図でぎりぎり納まる寸法なので、現場で造るのは大変です。

- »2009年04月
- »2009年03月
- »2009年02月
- »2009年01月
- »2008年12月
- »2008年11月
- »2008年10月
- »2008年09月
- »2008年08月
- »2008年07月
- »2008年06月
- »2008年05月
- »2008年04月
- »2008年03月
- »2008年02月
- »2008年01月
- »2007年12月
- »2007年11月
- »2007年10月
- »2007年09月
- »2007年08月
- »2007年07月
- »2007年06月
- »2007年05月
- »2007年04月
- »2007年03月
- »2007年02月
- »2007年01月
- »2006年12月
- »2006年11月
- »2006年10月
- »2006年09月
- »2006年08月
- »2006年07月
- »2006年06月

あちらもこちらも、かなりシビアです。

大工さんとあれこれ検討しながら進めています。

大工さん、さすがです。

»トラックバック(0)一覧

目白コーポラティブハウス

目白駅徒歩9分 約64平米 4,200万円台 約73平米4,700万円台・全戸角住戸
www.co-plus.co.jp/

設計-施工業者が生残る方法

100名超のお客さんを営業マンなしで 集める方法を無料でお伝え中です
wee-box.com

Ads by Google

ブログ内検索(b^-)

検索

お知らせ

ブログを見てくださる方へ
私のブログの動画を観る方法
登録読者限定の記事について
サイトポリシー

記事ピックアップ

- フォトギャラリー
~2006.5~2008.12の物件から選んだ写真です~
- 久万の住宅
~伊藤建築設計室の全てがここに詰まっています~

伊藤建築設計室公式ホームページ



お気に入りに追加♪

伊藤建築設計室

<http://maglog.jp/110adr2/>

プロフィール



作者

伊藤 正孝

作者プロフィール

二級建築士事務所

愛媛県松山市で活動中です

E-Mail:

m110adr@hotmail.co.jp

[メッセージを送る](#)

[»プロフィール](#)

記事カテゴリ

[»記事](#)

[»キャンペーン](#)

[»料金表](#)

[»日記](#)

[»TOP](#)

過去の記事

[»2010年08月](#)

[»2010年07月](#)

[»2010年06月](#)

[»2010年05月](#)

[»2010年04月](#)

[»2010年03月](#)

[»2010年02月](#)

[»2010年01月](#)

[»2009年12月](#)

[»2009年11月](#)

[»2009年10月](#)

[»2009年09月](#)

[»2009年08月](#)

[»2009年07月](#)

[»2009年06月](#)

[»2009年05月](#)

記事

使い方にお任せします

記事

公開日: 2008/11/21 20:17



久万の住宅新築工事

シューズクローゼットの中の棚が、箱状に組み立てられて現場に入りました。(先日、作業場で大工さんが作っていた分です。)

棚を一つずつ取り付けていくと大変なので、これをぼこっとはめ込んで納めます。
現場のスリッパを入れてみました。たくさん入りそうです♪
お子さんの靴サイズの棚
奥さんのブーツサイズの棚
バッシュとかハイカットの靴が入る高さの棚
いろいろと考えましたが、全部に対応できるかどうか、ちょっと心配です。
後はお客さんに上手に入れていただくということで、よろしくお願ひします。
(^-^)& ホリホリ

[»トラックバック\(0\)一覧](#)

伊藤建築設計室

<http://maglog.jp/110adr2/>

プロフィール



作者

伊藤 正孝

作者プロフィール

二級建築士事務所

愛媛県松山市で活動中です

E-Mail:

m110adr@hotmail.co.jp

[メッセージを送る](#)

[»プロフィール](#)

記事カテゴリ

[»記事](#)

[»キャンペーン](#)

[»料金表](#)

[»日記](#)

[»TOP](#)

過去の記事

[»2010年08月](#)

[»2010年07月](#)

[»2010年06月](#)

[»2010年05月](#)

[»2010年04月](#)

[»2010年03月](#)

[»2010年02月](#)

[»2010年01月](#)

[»2009年12月](#)

[»2009年11月](#)

[»2009年10月](#)

[»2009年09月](#)

[»2009年08月](#)

[»2009年07月](#)

[»2009年06月](#)

[»2009年05月](#)

記事

雨男?!

記事

公開日: 2008/11/21 20:18



久万の住宅新築工事

お昼から現場へ行ったのですが、やんでいた雨がまた降り始めて、ものすごい嵐のような雨になりました。

(雪じゃなかったのがよかったですけど。)

- »2009年04月
- »2009年03月
- »2009年02月
- »2009年01月
- »2008年12月
- »2008年11月
- »2008年10月
- »2008年09月
- »2008年08月
- »2008年07月
- »2008年06月
- »2008年05月
- »2008年04月
- »2008年03月
- »2008年02月
- »2008年01月
- »2007年12月
- »2007年11月
- »2007年10月
- »2007年09月
- »2007年08月
- »2007年07月
- »2007年06月
- »2007年05月
- »2007年04月
- »2007年03月
- »2007年02月
- »2007年01月
- »2006年12月
- »2006年11月
- »2006年10月
- »2006年09月
- »2006年08月
- »2006年07月
- »2006年06月

現場に着くと、大工さんに言われました。
 「いとうさん来るときは、雨と一緒に連れてくるね(笑)」
 (*^Q^*)ドキッ!!
 やっばりですか！そんな気がします。
 雨がよく降ります。(ToT)。

そして、夕方帰ることはすっかりやみました。
 敷地には、小さな川ができていました。
 山から湯気のようにモクモクと水蒸気が上がっていて、なんか神秘的でした。

»トラックバック(0)一覧

目白コーポラティブハウス

目白駅徒歩9分 約64平米 4,200万円台 約73平米4,700万円台・全戸角住戸
www.co-plus.co.jp/

マクロを始めてみたい方へ

8千人のエクセルユーザーが絶賛！ まぐまぐNo1のレッスン形式学習法
www.wat3d.com/vba/

Ads by Google

ブログ内検索(b^-)

検索

お知らせ

ブログを見てくださる方へ
 私のブログの動画を観る方法
 登録読者限定の記事について
 サイトポリシー

記事ピックアップ

- フォトギャラリー
 ~2006.5~2008.12の物件から選んだ写真です~
- 久万の住宅
 ~伊藤建築設計室の全てがここに詰まっています~

伊藤建築設計室公式ホームページ



お気に入りに追加♪

伊藤建築設計室

<http://maglog.jp/110adr2/>

プロフィール



作者

伊藤 正孝

作者プロフィール

二級建築士事務所

愛媛県松山市で活動中です

E-Mail:

m110adr@hotmail.co.jp

[メッセージを送る](#)

[»プロフィール](#)

記事カテゴリ

[»記事](#)

[»キャンペーン](#)

[»料金表](#)

[»日記](#)

[»TOP](#)

過去の記事

[»2010年08月](#)

[»2010年07月](#)

[»2010年06月](#)

[»2010年05月](#)

[»2010年04月](#)

[»2010年03月](#)

[»2010年02月](#)

[»2010年01月](#)

[»2009年12月](#)

[»2009年11月](#)

[»2009年10月](#)

[»2009年09月](#)

[»2009年08月](#)

[»2009年07月](#)

[»2009年06月](#)

[»2009年05月](#)

記事

夜空

記事

公開日: 2008/11/22 20:07



久万の住宅新築工事

今日、お客さんと打合せをしました。

現場でデザインスリットを確認して下さったそうなのですが、お子さんの身長が伸びて、スリットの高さ合わなくなっていると聞きました。オット!(・o・!)/

子供の背が伸びる速さって、想像以上ですね(笑)

小さな小窓のスリットの高さを、ちょっと上にあげないといけないと思って、打合せの後に急いで現場へ行って、大工さんに高さ変更をお願いしました。

ε-(´・`)ﾌｰ

現場に着いた頃は、もう夕方。

- »2009年04月
- »2009年03月
- »2009年02月
- »2009年01月
- »2008年12月
- »2008年11月
- »2008年10月
- »2008年09月
- »2008年08月
- »2008年07月
- »2008年06月
- »2008年05月
- »2008年04月
- »2008年03月
- »2008年02月
- »2008年01月
- »2007年12月
- »2007年11月
- »2007年10月
- »2007年09月
- »2007年08月
- »2007年07月
- »2007年06月
- »2007年05月
- »2007年04月
- »2007年03月
- »2007年02月
- »2007年01月
- »2006年12月
- »2006年11月
- »2006年10月
- »2006年09月
- »2006年08月
- »2006年07月
- »2006年06月

いつも昼間しか現場の様子を見ていなかったのですが、今日は夜の様子がどんなものか体験してきました。

久万高原町は、本当に星空がきれいです。たくさんの星がキラキラと輝いていました。

電気を全部消してみても、天窓から星が見えるのかとか、ホールの暗さを確認したりしました。

夜の様子をデジカメで撮影しようと思ったんですけど、上手に撮れませんでした(T-T)

»トラックバック(0)一覧

計算できる数式エディタ

政府より平成17年度議長表彰受賞 理数系必携ソフト カルキング8
www.simplex-soft.com

目白コーポラティブハウス

目白駅徒歩9分 約64平米 4,200万円台 約73平米4,700万円台・全戸角住戸
www.co-plus.co.jp/

Ads by Google

ブログ内検索(b^-)

検索

お知らせ

ブログを見てくださる方へ
私のブログの動画を観る方法
登録読者限定の記事について
サイトポリシー

記事ピックアップ

- フォトギャラリー
~2006.5~2008.12の物件から選んだ写真です~
- 久万の住宅
~伊藤建築設計室の全てがここに詰まっています~

伊藤建築設計室公式ホームページ



お気に入りに追加♪

伊藤建築設計室

<http://maglog.jp/110adr2/>

プロフィール



作者

伊藤 正孝

作者プロフィール

二級建築士事務所

愛媛県松山市で活動中です

E-Mail:

m110adr@hotmail.co.jp

[メッセージを送る](#)

[»プロフィール](#)

記事

こっそり

記事

公開日: 2008/11/25 19:30

記事カテゴリ

[»記事](#)

[»キャンペーン](#)

[»料金表](#)

[»日記](#)

[»TOP](#)

過去の記事

[»2010年08月](#)

[»2010年07月](#)

[»2010年06月](#)

[»2010年05月](#)

[»2010年04月](#)

[»2010年03月](#)

[»2010年02月](#)

[»2010年01月](#)

[»2009年12月](#)

[»2009年11月](#)

[»2009年10月](#)

[»2009年09月](#)

[»2009年08月](#)

[»2009年07月](#)

[»2009年06月](#)

[»2009年05月](#)

- »2009年04月
- »2009年03月
- »2009年02月
- »2009年01月
- »2008年12月
- »2008年11月
- »2008年10月
- »2008年09月
- »2008年08月
- »2008年07月
- »2008年06月
- »2008年05月
- »2008年04月
- »2008年03月
- »2008年02月
- »2008年01月
- »2007年12月
- »2007年11月
- »2007年10月
- »2007年09月
- »2007年08月
- »2007年07月
- »2007年06月
- »2007年05月
- »2007年04月
- »2007年03月
- »2007年02月
- »2007年01月
- »2006年12月
- »2006年11月
- »2006年10月
- »2006年09月
- »2006年08月
- »2006年07月
- »2006年06月

ブログ内検索(b^-)

検索

お知らせ

ブログを見てくださる方へ
 私のブログの動画を観る方法
 登録読者限定の記事について
 サイトポリシー

記事ピックアップ

■ フォトギャラリー
 ~2006.5~2008.12の物件から選んだ写真です~

■ 久万の住宅
 ~伊藤建築設計室の全てがここに詰まっています~

伊藤建築設計室公式ホームページ



お気に入りに追加♪

久万の住宅新築工事～現場監理～





階段の腰壁手摺が出来上がって、雰囲気が出てきました。

私の中の設計イメージでは、
3本の柱は、久万の山の木々が育っている様子、森林をイメージしています。
地元久万産の木材で建った家なので、そのことを表現したいと思いました。

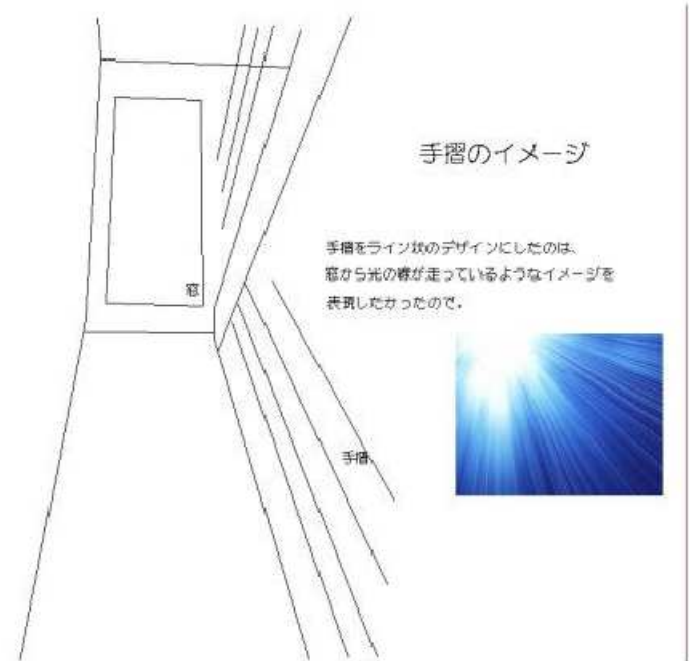
そして、階段の先にある窓から、青空を見ることができます。
す〜っと昇って行くような開放感を出しています。
それと、森林の葉の間から、空が見える様子を表現しています。

手摺をライン状のデザインにしているのは、青空の太陽の光が降り注ぐ様子を表現しています。

いろいろ考えているんですけど、説明しないとわかりませんね(へへ)♪ ホリホリ

わからないといえば、手摺も何気なく固定されているように見えますが、よくよく見ると、どうやって固定しているのか不思議です。ビスや釘が見えないように納めています。

設計も大工さんも、こっそりといろいろ考えて仕事しています。



▶トラックバック(0)一覧

伊藤建築設計室

<http://maglog.jp/110adr2/>

プロフィール



作者

伊藤 正孝

作者プロフィール

二級建築士事務所

愛媛県松山市で活動中です

E-Mail:

m110adr@hotmail.co.jp

[メッセージを送る](#)

[»プロフィール](#)

記事カテゴリ

[»記事](#)

[»キャンペーン](#)

[»料金表](#)

[»日記](#)

[»TOP](#)

過去の記事

[»2010年08月](#)

[»2010年07月](#)

[»2010年06月](#)

[»2010年05月](#)

[»2010年04月](#)

[»2010年03月](#)

[»2010年02月](#)

[»2010年01月](#)

[»2009年12月](#)

[»2009年11月](#)

[»2009年10月](#)

[»2009年09月](#)

[»2009年08月](#)

[»2009年07月](#)

[»2009年06月](#)

[»2009年05月](#)

記事

WindowsVistaの動作を早くする

記事

公開日:2008/11/26 20:02

今日は事務所で図面作成です。
 ノートパソコンが壊れたことにより、新しいのに買い替えて、それに伴いOSが変更になりました。
 WindowsXPからVistaへ。
 パソコンの性能は上がっているはずなのに、CADの動作がどうもぎこちないというか、動作にタイムラグがあるというか。
 (前の方がスムーズでした。私の動きについてこれないのか(-_☆)キーン)
 ちょっとストレスを感じながら使っていましたが、我慢できないので早くする方法を調べました。ヽ(`Д´)ノイライ

いらない機能をOFFにすると、早くなるらしい。

スタート→設定→コントロールパネル→プログラム→プログラムと機能の中の「Windowsの機能の有効化または無効化」

ここで、いらない機能をOFFにできます。
 私は、全部OFFにしました(笑)
 なんかも変なことにならないかとドキドキしましたが、とりあえず大丈夫なようです(笑)

ちなみに、私のパソコンは、仕事用として単独で使っているの、LANやインターネット接続をしていません。
 インターネットや、他のパソコン機器とつながっている場合は、OFFにする前に確認した方がいいかもしれません。

よーし、図面描くぞ ｶﾀｶﾀ(*^-^)^_/_/パソコン

[»トラックバック\(0\)一覧](#)

伊藤建築設計室

<http://maglog.jp/110adr2/>

プロフィール



作者

伊藤 正孝

作者プロフィール

二級建築士事務所

愛媛県松山市で活動中です

E-Mail:

m110adr@hotmail.co.jp

[メッセージを送る](#)

[»プロフィール](#)

記事カテゴリ

[»記事](#)

[»キャンペーン](#)

[»料金表](#)

[»日記](#)

[»TOP](#)

過去の記事

[»2010年08月](#)

[»2010年07月](#)

[»2010年06月](#)

[»2010年05月](#)

[»2010年04月](#)

[»2010年03月](#)

[»2010年02月](#)

[»2010年01月](#)

[»2009年12月](#)

[»2009年11月](#)

[»2009年10月](#)

[»2009年09月](#)

[»2009年08月](#)

[»2009年07月](#)

[»2009年06月](#)

[»2009年05月](#)

記事

改正建築士法講習会

記事

公開日: 2008/11/26 20:03



県武道館で行われた「改正建築士法・政省令解説講習会」に参加してきました。
午前の部と午後の部に分かれて行われて、それぞれ200人ずつの定員で3時間でした。
講師の方は、午前も午後も一人で話していたようです(;"△")ノ
聞いているだけでも疲れたのに、話す方はめちゃくちゃ疲れたでしょうね。計6時間も(汗)

- »2009年04月
- »2009年03月
- »2009年02月
- »2009年01月
- »2008年12月
- »2008年11月
- »2008年10月
- »2008年09月
- »2008年08月
- »2008年07月
- »2008年06月
- »2008年05月
- »2008年04月
- »2008年03月
- »2008年02月
- »2008年01月
- »2007年12月
- »2007年11月
- »2007年10月
- »2007年09月
- »2007年08月
- »2007年07月
- »2007年06月
- »2007年05月
- »2007年04月
- »2007年03月
- »2007年02月
- »2007年01月
- »2006年12月
- »2006年11月
- »2006年10月
- »2006年09月
- »2006年08月
- »2006年07月
- »2006年06月

建築士法が改正されて、建築士と建築士事務所の質の向上に向けて、ルールが強化されます。
 定期講習の受講とか、重要事項説明の義務とか。
 重要事項説明はいいと思います。契約内容ってややこしくてわかりにくいですから。
 定期講習はつらいです。

私の場合、一人で営んでいる設計事務所なので、二級建築士の講習と、管理建築士の講習をそれぞれ受講しないといけません。
 それぞれお金が必要です。
 ハア(-A-)ーア...

何のためのルールか。
 ○ いい仕事をするため→ルールを守る
 × 罰則を受けないため→ルールを守る
 気持ちが変わらないと、ルールを厳しくしてもイタチごっこです。

建築士法改正で、どう変わっていくんでしょうか。

»トラックバック(0)一覧

YouTubeにはGoogle Chrome

そのさらに速くなったスピードでYouTubeをより快適に使えます
google.co.jp/chrome

ExcelVBAでパズルを解こう

プログラミングで脳トレに挑戦！ダウンロードしていますぐ試そう
www.e-prestige.co.jp

ブログ内検索(b^_^)

検索

Ads by Google

お知らせ

ブログを見てくださる方へ
 私のブログの動画を観る方法
 登録読者限定の記事について
 サイトポリシー

記事ピックアップ

- フォトギャラリー
 ~2006.5~2008.12の物件から選んだ写真です~
- 久万の住宅
 ~伊藤建築設計室の全てがここに詰まっています~

伊藤建築設計室公式ホームページ



お気に入りに追加♪

伊藤建築設計室

<http://maglog.jp/110adr2/>

プロフィール



作者

伊藤 正孝

作者プロフィール

二級建築士事務所

愛媛県松山市で活動中です

E-Mail:

m110adr@hotmail.co.jp

メッセージを送る

[»プロフィール](#)

記事カテゴリ

[»記事](#)

[»キャンペーン](#)

[»料金表](#)

[»日記](#)

[»TOP](#)

過去の記事

[»2010年08月](#)

[»2010年07月](#)

[»2010年06月](#)

[»2010年05月](#)

[»2010年04月](#)

[»2010年03月](#)

[»2010年02月](#)

[»2010年01月](#)

[»2009年12月](#)

[»2009年11月](#)

[»2009年10月](#)

[»2009年09月](#)

[»2009年08月](#)

[»2009年07月](#)

[»2009年06月](#)

[»2009年05月](#)

記事

(ダ)

記事

公開日: 2008/11/27 18:34



久万の住宅新築工事～現場監理～

2階のダウンライト取り付け位置を検討しました。

- ・天井のサイズに合わせて均等に割り付けするか
- ・窓や壁面に向かったときに、ダウンライトが偏って見えてきにならないか

- »2009年04月
- »2009年03月
- »2009年02月
- »2009年01月
- »2008年12月
- »2008年11月
- »2008年10月
- »2008年09月
- »2008年08月
- »2008年07月
- »2008年06月
- »2008年05月
- »2008年04月
- »2008年03月
- »2008年02月
- »2008年01月
- »2007年12月
- »2007年11月
- »2007年10月
- »2007年09月
- »2007年08月
- »2007年07月
- »2007年06月
- »2007年05月
- »2007年04月
- »2007年03月
- »2007年02月
- »2007年01月
- »2006年12月
- »2006年11月
- »2006年10月
- »2006年09月
- »2006年08月
- »2006年07月
- »2006年06月

・エアコンや家具を設置したときに邪魔にならないか

などなど、いろんな角度から見ていい位置を探ります。
 図面上で一生懸命想像して計画していても、実際現場に立ってみると、いろんなことに気が付きま
 す。

照明器具って難しい・・・

部屋は吹き抜けに面する内窓を設置していて、1階から見上げると、内窓越しにダウンライトが視
 界に入ってしまう。
 1階でくつろいでいて、2階のダウンライトの光がまぶしいのでは、困ります。
 できるだけ1階から見てもまぶしくない位置で、2階の部屋自体でもいい感じの位置に・・・。

難しい！

現場で使っていた仮設照明を、ダウンライトの位置に設置してみて、2階と1階を行ったり来たりし
 て決めました。

これで、念の為にお客さんに確認します。

(写真は、電気屋さんが印している、ダウンライト取り付け位置です。)

»トラックバック(0)一覧

マクロを始めてみたい方へ

8千人のエクセルユーザーが絶賛！ まぐまぐNo1のレッ
 ション形式学習法
www.wat3d.com/vba/

設計-施工業者が生残る方法

100名超のお客さんを営業マンなしで 集める方法を無料で
 お伝え中です
wee-box.com

Ads by Google

ブログ内検索(b^-)

検索

お知らせ

ブログを見てくださる方へ
 私のブログの動画を観る方法
 登録読者限定の記事について
 サイトポリシー

記事ピックアップ

- フォトギャラリー
 ~2006.5~2008.12の物件から選んだ写真で
 す~
- 久万の住宅
 ~伊藤建築設計室の全てがここに詰まっ
 ています~

伊藤建築設計室公式ホームペー
 ジ



お気に入りに追加♪

伊藤建築設計室

<http://maglog.jp/110adr2/>

プロフィール



作者

伊藤 正孝

作者プロフィール

二級建築士事務所

愛媛県松山市で活動中です

E-Mail:

m110adr@hotmail.co.jp

[メッセージを送る](#)

[»プロフィール](#)

記事カテゴリ

[»記事](#)

[»キャンペーン](#)

[»料金表](#)

[»日記](#)

[»TOP](#)

過去の記事

[»2010年08月](#)

[»2010年07月](#)

[»2010年06月](#)

[»2010年05月](#)

[»2010年04月](#)

[»2010年03月](#)

[»2010年02月](#)

[»2010年01月](#)

[»2009年12月](#)

[»2009年11月](#)

[»2009年10月](#)

[»2009年09月](#)

[»2009年08月](#)

[»2009年07月](#)

[»2009年06月](#)

[»2009年05月](#)

記事

街頭演説

記事

公開日: 2008/11/27 18:35



久万の住宅新築工事

現場で大工さんと3時の休憩をしていると、何やらスピーカーで放送しながら走ってくる車が。議員さんの街宣車です。

現場の前で止まらないでほしいなあと思っていたら、止まりました。

オットオ!(・o・)/

そして、街頭演説が始まりました。(^-^;)♪ ホリホリ

雨の中、御苦労さまです。

[»トラックバック\(0\)一覧](#)

伊藤建築設計室

<http://maglog.jp/110adr2/>

プロフィール



作者

伊藤 正孝

作者プロフィール

二級建築士事務所

愛媛県松山市で活動中です

E-Mail:

m110adr@hotmail.co.jp

[メッセージを送る](#)

[»プロフィール](#)

記事カテゴリ

[»記事](#)

[»キャンペーン](#)

[»料金表](#)

[»日記](#)

[»TOP](#)

過去の記事

[»2010年08月](#)

[»2010年07月](#)

[»2010年06月](#)

[»2010年05月](#)

[»2010年04月](#)

[»2010年03月](#)

[»2010年02月](#)

[»2010年01月](#)

[»2009年12月](#)

[»2009年11月](#)

[»2009年10月](#)

[»2009年09月](#)

[»2009年08月](#)

[»2009年07月](#)

[»2009年06月](#)

[»2009年05月](#)

記事

久万の住宅新築工事

記事

公開日: 2008/11/27 18:36



工事進捗中です。

[»トラックバック\(0\)一覧](#)

伊藤建築設計室

<http://maglog.jp/110adr2/>

プロフィール



作者

伊藤 正孝

作者プロフィール

二級建築士事務所

愛媛県松山市で活動中です

E-Mail:

m110adr@hotmail.co.jp

メッセージを送る

»プロフィール

記事カテゴリ

»記事

»キャンペーン

»料金表

»日記

»TOP

過去の記事

»2010年08月

»2010年07月

»2010年06月

»2010年05月

»2010年04月

»2010年03月

»2010年02月

»2010年01月

»2009年12月

»2009年11月

»2009年10月

»2009年09月

»2009年08月

»2009年07月

»2009年06月

»2009年05月

記事

質疑応答の方法

記事

公開日: 2008/11/28 19:04

工事監理をしていると、工事店さんから質疑が上がってきます。

久々の住宅新築工事では、工事着工から現在までで、200を超える(設計図書配布時の、図面に關するものを含めて)質疑応答が行われています。(質疑応答書で記録中)

質疑の内容は、現場の細かな納まりに関することから、設計変更が必要なものまで、いろいろあります。

そのすべてをお客さんに確認してから回答していたら、工事が前に進まなくなってしまいます。

そこで、工事をスムーズに進めていくには、

- ・大きな内容はお客さんへの確認を行う
- ・細かな内容は監理者で判断するという使い分けが必要になります。

すると、どこまでが細かな内容で、どこからが大きな内容なのか。その線引きはどうするのかという疑問が起きます。

設計時に、お客さんとのコミュニケーションの中で掴んだ、感覚的なものが線引きの基準。と言うしかありません。

設計時に、ちゃんとお客さんのことを知ることができるのかと言われると・・・。

設計時の打ち合わせの中で、お客さんの好みやこだわりなどを聞き取りながら、設計図面を作成していきます。

そういったことを思い出しながら、監理者なりにお客さんのイメージをつくりあげて、お客さんの立場になったつもりで判断を行います。

でも、判断の最終的な決め手は、「お客さんなら判断を任せていただける。自分の判断でOKしていただける」と信じるしかありません。

質疑応答には、いつも悩みます。自分の判断で間違いはないか。お客さんに気にしていただけか。そして、スピーディな回答が求められます。

スムーズさ、スピーディさばかりに気が取られて、大切なことを忘れてはいけません。

監理している工事物件は、お客さんにとっては一生に一度の買い物、これからずっと毎日住んでいくものということです。

そのことを忘れずに、一つ一つの質疑に対してきちんと対応していかないとはいけません。

でも、自分の判断が、お客さんのイメージに合わなかったら。

■最悪の状況を想定すると

- »2009年04月
- »2009年03月
- »2009年02月
- »2009年01月
- »2008年12月
- »2008年11月
- »2008年10月
- »2008年09月
- »2008年08月
- »2008年07月
- »2008年06月
- »2008年05月
- »2008年04月
- »2008年03月
- »2008年02月
- »2008年01月
- »2007年12月
- »2007年11月
- »2007年10月
- »2007年09月
- »2007年08月
- »2007年07月
- »2007年06月
- »2007年05月
- »2007年04月
- »2007年03月
- »2007年02月
- »2007年01月
- »2006年12月
- »2006年11月
- »2006年10月
- »2006年09月
- »2006年08月
- »2006年07月
- »2006年06月

一番大変なことは、工事店さんからの質疑に対して、監理者だけで判断した内容に対して、工事が進んでからお客さんに確認していただいたとき、「イメージと違う」となったときです。

工事店さんは、きちんと監理者に質疑して確認した上で工事しています。それが違っているということになったら、監理者の信頼性がなくなります。そして、違っているのでやり直しになったら、その費用は監理者負担になりかねません。

ということは、監理者は何か対策が必要になります。

工事中に質疑が無いようにするとか、質疑はすべてお客さんに確認するとか。

■現場で工事中に質疑が出ないようにする方法

それを設計時に解決する方法は・・・、図面をたくさん描いて、お客さんと細部まで詰めておくしかありません。

その図面は、きつと施工図に近いものになると思います。

そこまでの図面を描いて、お客さんに見ていただいて理解していただけるかどうか。

色、風、光、音、温度、そういった感覚的なものまで表現はできません。図面での情報量には限界があって、実際に現場に立ったときに実感できるものとは違いがあります。

しかも、工事中でも壁下地の段階と、仕上げが終わった段階では、また受ける感覚も違います。

そんな状況で、設計時に解決することは、不可能だと思います。

■質疑はすべてお客さんに確認する。そのために工期をたつぷりとる。

木造住宅の工期が4か月から半年程度ですから、例えば1年間工期をみたとすると、その間の職人さんの人件費は高くつきます。材料自体も、工事途中で値上がりして、工事契約時の金額と変わってしまうことが考えられます。その値上がりを予想して、見積もり金額を高めめに設定するとか、工事金額への影響が考えられます。

お客さんも、工事の間仮住まいをどうするかとか(建て替えの場合)、いろいろ不便があります。

設計段階の時間も、たつぷり必要になるので、実際は軽く2年くらいかかってしまいます。

■出来上がったものを確認して購入する。

建売住宅のように、出来上がっているものを実際に見て、気に行ったら購入する方法があります。

でも、希望の場所で、希望の間取りで、希望の外観のものを見つけ出すのは、とても大変です。そして、金額も関係します。

トラブルが起きない方法をあれこれ考えても、いい答えは見つかりません。

技術的なこと、小手先で対応しようとしても、無理があるということかもしれません。

もっとシンプルに考えたら、「信じること」が、一番いい方法かもしれません。

お客さんを信じること、自分の判断、感覚を信じること、職人さんを信じること。

そして、信じてもらえるように仕事に一生懸命取り組むこと。

長々と、ごちゃごちゃ考えましたが、結局は自分に自信がなくて、不安なんです(笑)

不安だから、あれこれ考えて、悩んで、一生懸命になって。

乗り越えていくしかありません。

»トラックバック(0)一覧

ブログ内検索(b^~)

検索

お知らせ

ブログを見てくださる方へ
私のブログの動画を観る方法
登録読者限定の記事について
サイトポリシー

記事ピックアップ

■フォトギャラリー

~2006.5~2008.12の物件から選んだ写真です~

■久万の住宅

~伊藤建築設計室の全てがここに詰まっています~

伊藤建築設計室公式ホームページ



お気に入りに追加♪

伊藤建築設計室

<http://maglog.jp/110adr2/>

プロフィール



作者

伊藤 正孝

作者プロフィール

二級建築士事務所

愛媛県松山市で活動中です

E-Mail:

m110adr@hotmail.co.jp

[メッセージを送る](#)

[»プロフィール](#)

記事

工事監理で頭がいっぱい

記事

公開日: 2008/11/28 19:04

今日は事務所で図面作成と事務処理。
 工事監理の現場からは、質疑の電話がありました。図面を描いていても、現場から電話があると、いつも意識は現場にあるような気分です(笑)
 それにしても、
 質疑応答って、難しいです。
 工事監理って、設計業務より難しいです。

仕事の合間、「質疑応答の方法」について、一人考え事。

この頃は、工事監理のことばかりです。それも年内には完了予定。
 あ！気が付くと今年も残り1か月。
 本当に無事正月を迎えられるのかなあ(笑)
 とにかく、工事監理のことで頭がいっぱいです。

[»トラックバック\(0\)一覧](#)

記事カテゴリ

[»記事](#)

[»キャンペーン](#)

[»料金表](#)

[»日記](#)

[»TOP](#)

過去の記事

[»2010年08月](#)

[»2010年07月](#)

[»2010年06月](#)

[»2010年05月](#)

[»2010年04月](#)

[»2010年03月](#)

[»2010年02月](#)

[»2010年01月](#)

[»2009年12月](#)

[»2009年11月](#)

[»2009年10月](#)

[»2009年09月](#)

[»2009年08月](#)

[»2009年07月](#)

[»2009年06月](#)

[»2009年05月](#)

[目白コーポラティブハウス](#)

目白駅徒歩9分 約64平米 4,200万円台 約73平米4,700万円台・全戸角住戸
www.co-plus.co.jp/

[マクロを始めてみたい方へ](#)

8千人のエクセルユーザーが絶賛！ まぐまぐNo1のレッスン形式学習法
www.wat3d.com/vba/

Ads by Google

伊藤建築設計室

<http://maglog.jp/110adr2/>

プロフィール



作者

伊藤 正孝

作者プロフィール

二級建築士事務所

愛媛県松山市で活動中です

E-Mail:

m110adr@hotmail.co.jp

[メッセージを送る](#)

[»プロフィール](#)

記事カテゴリ

[»記事](#)

[»キャンペーン](#)

[»料金表](#)

[»日記](#)

[»TOP](#)

過去の記事

[»2010年08月](#)

[»2010年07月](#)

[»2010年06月](#)

[»2010年05月](#)

[»2010年04月](#)

[»2010年03月](#)

[»2010年02月](#)

[»2010年01月](#)

[»2009年12月](#)

[»2009年11月](#)

[»2009年10月](#)

[»2009年09月](#)

[»2009年08月](#)

[»2009年07月](#)

[»2009年06月](#)

[»2009年05月](#)

記事

天使VS悪魔

記事

公開日: 2008/11/29 20:48



ブログを見たお客さんから、会って話したいと問い合わせをいただきました。事務所の近所の喫茶店で、お会いしてきました。

いろいろとお話をうかがいながら、自分の思う率直な意見をお伝えしました。

せっかくお客さんの方から問い合わせいただいたので、営業トークで受注につなげるところなんだろうが、正直な気持ちを伝えていたら、自分よりも他社をお勧めするトークになってしまいました(´ω`;)A) フキフキ

お客さんも拍子抜けされて、「営業下手ですね(笑)」と言われました。

営業下手なんです(*v.v).....

いいことばかり伝えて、仕事を任せていただけるようにセールストークして、お金を稼ぐことが、商売には必要なんだろうが...

お客さんにとっては、一生に一度の買い物なので、笑顔で家を手に入れていただきたいです。

そう考えたら、セールストークはできません(^-^;)♪ ホリホリ

自分の中で、「お金儲けできるぞ～」と言っている悪魔と、「お客さんの為！」と言っている天使が戦ってましたが、天使の勝ちです。

[»トラックバック\(0\)一覧](#)

伊藤建築設計室

<http://maglog.jp/110adr2/>

プロフィール



作者

伊藤 正孝

作者プロフィール

二級建築士事務所

愛媛県松山市で活動中です

E-Mail:

m110adr@hotmail.co.jp

メッセージを送る

[»プロフィール](#)

記事カテゴリ

[»記事](#)

[»キャンペーン](#)

[»料金表](#)

[»日記](#)

[»TOP](#)

過去の記事

[»2010年08月](#)

[»2010年07月](#)

[»2010年06月](#)

[»2010年05月](#)

[»2010年04月](#)

[»2010年03月](#)

[»2010年02月](#)

[»2010年01月](#)

[»2009年12月](#)

[»2009年11月](#)

[»2009年10月](#)

[»2009年09月](#)

[»2009年08月](#)

[»2009年07月](#)

[»2009年06月](#)

[»2009年05月](#)

記事

ほっと

記事

公開日: 2008/11/29 20:50



久万の住宅新築工事～現場監理～

大工工事も大詰めをむかえて、お客さんに現場確認をしていただきました。設計図と現場で違っているところの説明や、監理者の独断では決められないことをお客さんに確認したり、お客さんのイメージ通りに現場が進んでいるかの確認です。

「設計のときは、こうなると思ってたけど、現場はこうだったんですね」と言われました。

設計のときにイメージしたことと、現場で実際目にしたことが違っていたようです。

(私のイメージとお客さんのイメージが合ってなかった。)

(設計時にちゃんと伝わっていなかった。)

ということで、ドキッとしました。

でもお客さんは、おおらかに「これはこれでいいですよ」と言っていただけました。あきらめとか妥協ではなく、気にいっていただけているようでした。

現場確認を終えて、

自分は細かな部分まで考えて、考えが合っているのか不安になっていたのに、お客さんはすごくおおらかで、ほっと楽になりました。

昨日、「質疑応答の方法」について自分のやり方が合っているのか、現場監理でいつも持っている不安な気持ちを書きました。

そんな気持ちは、一気にどこかに吹き飛んでいきました。

- »2009年04月
- »2009年03月
- »2009年02月
- »2009年01月
- »2008年12月
- »2008年11月
- »2008年10月
- »2008年09月
- »2008年08月
- »2008年07月
- »2008年06月
- »2008年05月
- »2008年04月
- »2008年03月
- »2008年02月
- »2008年01月
- »2007年12月
- »2007年11月
- »2007年10月
- »2007年09月
- »2007年08月
- »2007年07月
- »2007年06月
- »2007年05月
- »2007年04月
- »2007年03月
- »2007年02月
- »2007年01月
- »2006年12月
- »2006年11月
- »2006年10月
- »2006年09月
- »2006年08月
- »2006年07月
- »2006年06月

自分はお客さんを信じきれず、不安になっていたのに、お客さんは監理者や工事店さん、職人さんを信じて任せていただいていることを感じて、ちょっと目頭が熱くなってしまいました。

自分が情けない気持ちと、お客さんへの感謝の気持ちと、任される充実感と、いろんな感情がいっぺんにきました。

引き渡しに向かって、全力疾走で頑張ろうと思いました。

»トラックバック(0)一覧

YouTubeにはGoogle Chrome

そのさらに速くなったスピードで YouTubeをより快適に使用
ます
google.co.jp/chrome

目白コーポラティブハウス

目白駅徒歩9分 約64平米 4,200万円台 約73平米4,700万
円台・全戸角住戸
www.co-plus.co.jp/

Ads by Google

ブログ内検索(b^-)

検索

お知らせ

ブログを見てくださる方へ
私のブログの動画を観る方法
登録読者限定の記事について
サイトポリシー

記事ピックアップ

- フォトギャラリー
~2006.5~2008.12の物件から選んだ写真で
す~
- 久万の住宅
~伊藤建築設計室の全てがここに詰まっ
ています~

伊藤建築設計室公式ホームペー
ジ



お気に入りに追加♪

伊藤建築設計室

<http://maglog.jp/110adr2/>

プロフィール



作者

伊藤 正孝

作者プロフィール

二級建築士事務所

愛媛県松山市で活動中です

E-Mail:

m110adr@hotmail.co.jp

[メッセージを送る](#)

[»プロフィール](#)

記事カテゴリ

[»記事](#)

[»キャンペーン](#)

[»料金表](#)

[»日記](#)

[»TOP](#)

過去の記事

[»2010年08月](#)

[»2010年07月](#)

[»2010年06月](#)

[»2010年05月](#)

[»2010年04月](#)

[»2010年03月](#)

[»2010年02月](#)

[»2010年01月](#)

[»2009年12月](#)

[»2009年11月](#)

[»2009年10月](#)

[»2009年09月](#)

[»2009年08月](#)

[»2009年07月](#)

[»2009年06月](#)

[»2009年05月](#)

記事

不器用です

記事

公開日: 2008/11/29 20:51



久万の住宅新築工事

大工さんが、床下点検口の取り付け作業中です。

寒い地域なので、断熱仕様です。

この頃の建材は、説明書を見ながら組み立てるものが多くなりました。

説明書を見て造れるのが、さすが手先が器用な大工さんだと思います。

私はブラモデルを作るときも、必ずパーツが何個かあまって、接着剤で無理やりくっつけたりします(笑)

不器用です~\('ー')ノ

[»トラックバック\(0\)一覧](#)

伊藤建築設計室

<http://maglog.jp/110adr2/>

プロフィール



作者

伊藤 正孝

作者プロフィール

二級建築士事務所

愛媛県松山市で活動中です

E-Mail:

m110adr@hotmail.co.jp

[メッセージを送る](#)

[»プロフィール](#)

記事カテゴリ

[»記事](#)

[»キャンペーン](#)

[»料金表](#)

[»日記](#)

[»TOP](#)

過去の記事

[»2010年08月](#)

[»2010年07月](#)

[»2010年06月](#)

[»2010年05月](#)

[»2010年04月](#)

[»2010年03月](#)

[»2010年02月](#)

[»2010年01月](#)

[»2009年12月](#)

[»2009年11月](#)

[»2009年10月](#)

[»2009年09月](#)

[»2009年08月](#)

[»2009年07月](#)

[»2009年06月](#)

[»2009年05月](#)

記事

久万の住宅新築工事

記事

公開日: 2008/11/29 20:52



大工工事也大詰めです

[»トラックバック\(0\)一覧](#)

動画をダウンロード

(無料)新しくなったRealPlayerなら 驚くほど簡単に動画を保存できます。
jp.real.com

三重デザイン住宅木心の家

自然素材を使ったデザイン住宅の設計と建築を手がけています。
www.toyojoyutaku.co.jp

Ads by Google

伊藤建築設計室

<http://maglog.jp/110adr2/>

プロフィール



作者

伊藤 正孝

作者プロフィール

二級建築士事務所

愛媛県松山市で活動中です

E-Mail:

m110adr@hotmail.co.jp

[メッセージを送る](#)

[»プロフィール](#)

記事カテゴリ

[»記事](#)

[»キャンペーン](#)

[»料金表](#)

[»日記](#)

[»TOP](#)

過去の記事

[»2010年08月](#)

[»2010年07月](#)

[»2010年06月](#)

[»2010年05月](#)

[»2010年04月](#)

[»2010年03月](#)

[»2010年02月](#)

[»2010年01月](#)

[»2009年12月](#)

[»2009年11月](#)

[»2009年10月](#)

[»2009年09月](#)

[»2009年08月](#)

[»2009年07月](#)

[»2009年06月](#)

[»2009年05月](#)

記事

集大成

記事

公開日: 2008/12/01 00:00

最終更新日: 2008/12/02 09:41



久万の住宅新築工事

大工工事も大詰めです。

完成に向かっていて、うれしいはずなのですが、ちょっとさみしい気持ちもします。

大工さんや、工事店さん、職人さん、いろんな人達と話し合いながらここまで進めてきて、いろんな思い出があります。

この物件の設計監理を任せていただかなかっただら、この職人さん達とは出会わなかったでしょうし、この物件が終わったら、もう会うことは無いかもしれません。

今年の初めから、お客さんと打合せを始めて、設計してゼロから形にしていって家が、本当に出来上がっていくこと。最初からそれをこの目で見てみると、思い入れもひとしおです。

ハウスメーカーや工務店の社員で、設計担当として自分の役割だけをこなしていたときには、正直ここまでの思いは持てませんでした。

本当に出来上がるんだなあ、今だに半信半疑ですが、設計者がそんなことだと、お客さんを不安にさせてしまいますね。

でも、夢のような感覚というか、無我夢中というか、一世一代の大仕事という感じで、自分が持っているものを全部使って向かっているつもりです。

今までの自分が試されている感じがするし、

今までの集大成がここにある感じがするし、

だから、今までの自分が間違っていなかったのが証明されるので、なんとも言えないいろんな気持ちになるんだと思います。

- »2009年04月
- »2009年03月
- »2009年02月
- »2009年01月
- »2008年12月
- »2008年11月
- »2008年10月
- »2008年09月
- »2008年08月
- »2008年07月
- »2008年06月
- »2008年05月
- »2008年04月
- »2008年03月
- »2008年02月
- »2008年01月
- »2007年12月
- »2007年11月
- »2007年10月
- »2007年09月
- »2007年08月
- »2007年07月
- »2007年06月
- »2007年05月
- »2007年04月
- »2007年03月
- »2007年02月
- »2007年01月
- »2006年12月
- »2006年11月
- »2006年10月
- »2006年09月
- »2006年08月
- »2006年07月
- »2006年06月

お客さんに出会ったことに感謝です。
 工事店さん、職人さんに出会ったことに感謝です。

あと1か月程で完成です。

»トラックバック(0)一覧

動画をダウンロード

(無料)新しくなったRealPlayerなら 驚くほど簡単に動画を保存できます。
jp.real.com

YouTubeにはGoogle Chrome

そのさらに速くなったスピードで YouTubeをより快適に使えます
google.co.jp/chrome

Ads by Google

ブログ内検索(b^-)

検索

お知らせ

ブログを見てくださる方へ
 私のブログの動画を観る方法
 登録読者限定の記事について
 サイトポリシー

記事ピックアップ

- フォトギャラリー
 ~2006.5~2008.12の物件から選んだ写真です~
- 久万の住宅
 ~伊藤建築設計室の全てがここに詰まっています~

伊藤建築設計室公式ホームページ



お気に入りに追加♪

伊藤建築設計室

<http://maglog.jp/110adr2/>

プロフィール



作者

伊藤 正孝

作者プロフィール

二級建築士事務所

愛媛県松山市で活動中です

E-Mail:

m110adr@hotmail.co.jp

[メッセージを送る](#)

[»プロフィール](#)

記事カテゴリ

[»記事](#)

[»キャンペーン](#)

[»料金表](#)

[»日記](#)

[»TOP](#)

過去の記事

[»2010年08月](#)

[»2010年07月](#)

[»2010年06月](#)

[»2010年05月](#)

[»2010年04月](#)

[»2010年03月](#)

[»2010年02月](#)

[»2010年01月](#)

[»2009年12月](#)

[»2009年11月](#)

[»2009年10月](#)

[»2009年09月](#)

[»2009年08月](#)

[»2009年07月](#)

[»2009年06月](#)

[»2009年05月](#)

記事

把手

記事

公開日: 2008/12/01 00:00

最終更新日: 2008/12/02 09:40



設計で、現場造り付け家具の把手を、金物メーカーの商品で指定していました。すると、工事店さんから連絡があって、どこで取り寄せたらいいかわからないので、設計士さんで取ってくださいと言われました。

結構有名な金物メーカーなんですけど・・・。

工事店さんも、都合がいろいろあるんでしょうね。あまり深く考えないことにして、金物メーカーに問い合わせ、松山の代理店を教えてもらって、注文をしました。

注文したのが先週で、さっそく今日入荷したので、いただいてきました。

やったことが無いことをするのは、面倒くさい気持ちになったりもしますが、いろんな体験ができていいもんです。

新しい出会いがあるし、新しい発見があるし。

把手が付くのが楽しみです。

ちゃんと家具が動くのかな・・・(謎)

[»トラックバック\(0\)一覧](#)

伊藤建築設計室

<http://maglog.jp/110adr2/>

プロフィール



作者

伊藤 正孝

作者プロフィール

二級建築士事務所

愛媛県松山市で活動中です

E-Mail:

m110adr@hotmail.co.jp

[メッセージを送る](#)

[»プロフィール](#)

記事

ひとつずつ形になっていく

記事

公開日: 2008/12/02 19:12

記事カテゴリ

[»記事](#)

[»キャンペーン](#)

[»料金表](#)

[»日記](#)

[»TOP](#)

過去の記事

[»2010年08月](#)

[»2010年07月](#)

[»2010年06月](#)

[»2010年05月](#)

[»2010年04月](#)

[»2010年03月](#)

[»2010年02月](#)

[»2010年01月](#)

[»2009年12月](#)

[»2009年11月](#)

[»2009年10月](#)

[»2009年09月](#)

[»2009年08月](#)

[»2009年07月](#)

[»2009年06月](#)

[»2009年05月](#)

- »2009年04月
- »2009年03月
- »2009年02月
- »2009年01月
- »2008年12月
- »2008年11月
- »2008年10月
- »2008年09月
- »2008年08月
- »2008年07月
- »2008年06月
- »2008年05月
- »2008年04月
- »2008年03月
- »2008年02月
- »2008年01月
- »2007年12月
- »2007年11月
- »2007年10月
- »2007年09月
- »2007年08月
- »2007年07月
- »2007年06月
- »2007年05月
- »2007年04月
- »2007年03月
- »2007年02月
- »2007年01月
- »2006年12月
- »2006年11月
- »2006年10月
- »2006年09月
- »2006年08月
- »2006年07月
- »2006年06月



ブログ内検索(b^-)

検索

お知らせ

ブログを見てくださる方へ
私のブログの動画を観る方法
登録読者限定の記事について
サイトポリシー

記事ピックアップ

- フォトギャラリー
~2006.5~2008.12の物件から選んだ写真です~
- 久万の住宅
~伊藤建築設計室の全てがここに詰まっています~

伊藤建築設計室公式ホームページ



お気に入りに追加

久万の住宅新築工事

昨日の把手が、造り付け家具に取り付けできていました。
通路部分に取り付けるので、服などが把手にひっかかると危ないので、つるつとしたシャープなラインの把手にしました。



RSS

ちゃんと動きそうです(謎)(へへ)

小さな小窓スリットと、ニッチの下地ができました。
ちゃんとニッチが壁に隠れて見ないことが無いような位置になっています。
4つの小窓スリットとの位置関係も、高すぎず低すぎずで、いい感じです。

お客さんと考えながら設計したものが、ひとつずつ形になっていきます。

»トラックバック(0)一覧

2週間でTOEIC試験800点突破

540人がわずか2週間で平均200点アップ ネイティブの極秘TOEIC試験対策とは？
www.score-up-technic.com

スキャナでExcelに変換

カンタン操作!ScanSnapを使って書類をExcelに変換。
scansnap.fujitsu.com

Ads by Google

伊藤建築設計室

<http://maglog.jp/110adr2/>

プロフィール



作者

伊藤 正孝

作者プロフィール

二級建築士事務所

愛媛県松山市で活動中です

E-Mail:

m110adr@hotmail.co.jp

[メッセージを送る](#)

[»プロフィール](#)

記事カテゴリ

[»記事](#)

[»キャンペーン](#)

[»料金表](#)

[»日記](#)

[»TOP](#)

過去の記事

[»2010年08月](#)

[»2010年07月](#)

[»2010年06月](#)

[»2010年05月](#)

[»2010年04月](#)

[»2010年03月](#)

[»2010年02月](#)

[»2010年01月](#)

[»2009年12月](#)

[»2009年11月](#)

[»2009年10月](#)

[»2009年09月](#)

[»2009年08月](#)

[»2009年07月](#)

[»2009年06月](#)

[»2009年05月](#)

記事

快晴

記事

公開日: 2008/12/02 19:13



今日は、本当にいい天気でした。
雲ひとつない、澄み渡った青空。

+.:.'\('▽`.)/.:.'+

風も無く温かかったので、外でぼ〜っと空を見上げながら、日向ぼっこしていました(笑)

このまま、工事が終わるまでいい天気だったらいいんですけど、現場の都合に天気が合わせてくれるはずもないですね(笑)

[»トラックバック\(0\)一覧](#)

伊藤建築設計室

<http://maglog.jp/110adr2/>

プロフィール



作者

伊藤 正孝

作者プロフィール

二級建築士事務所

愛媛県松山市で活動中です

E-Mail:

m110adr@hotmail.co.jp

[メッセージを送る](#)

[»プロフィール](#)

記事カテゴリ

[»記事](#)

[»キャンペーン](#)

[»料金表](#)

[»日記](#)

[»TOP](#)

過去の記事

[»2010年08月](#)

[»2010年07月](#)

[»2010年06月](#)

[»2010年05月](#)

[»2010年04月](#)

[»2010年03月](#)

[»2010年02月](#)

[»2010年01月](#)

[»2009年12月](#)

[»2009年11月](#)

[»2009年10月](#)

[»2009年09月](#)

[»2009年08月](#)

[»2009年07月](#)

[»2009年06月](#)

[»2009年05月](#)

記事

時々間違えられます

日記

公開日: 2008/12/02 19:15

クリスマスケーキの予約に行ってきました。
う～ん、お金がかかる季節になりました(^-^;

ケーキ屋さんから、予約票お客様控をもらったんですが、名前が

伊藤正考 様

になっていました。(^-^).....

ま、いっか(笑)

時々間違えられるんですね。

[»トラックバック\(0\)一覧](#)

YouTubeにはGoogle Chrome

そのさらに速くなったスピードで YouTubeをより快適に使えます
google.co.jp/chrome

動画をダウンロード

(無料)新しくなったRealPlayerなら 驚くほど簡単に動画を
保存できます。
jp.real.com

Ads by Google

伊藤建築設計室

<http://maglog.jp/110adr2/>

プロフィール



作者

伊藤 正孝

作者プロフィール

二級建築士事務所

愛媛県松山市で活動中です

E-Mail:

m110adr@hotmail.co.jp

[メッセージを送る](#)

[»プロフィール](#)

記事カテゴリ

[»記事](#)

[»キャンペーン](#)

[»料金表](#)

[»日記](#)

[»TOP](#)

過去の記事

[»2010年08月](#)

[»2010年07月](#)

[»2010年06月](#)

[»2010年05月](#)

[»2010年04月](#)

[»2010年03月](#)

[»2010年02月](#)

[»2010年01月](#)

[»2009年12月](#)

[»2009年11月](#)

[»2009年10月](#)

[»2009年09月](#)

[»2009年08月](#)

[»2009年07月](#)

[»2009年06月](#)

[»2009年05月](#)

記事

久万の住宅新築工事

記事

公開日: 2008/12/02 19:17



設計監理実施中

[»トラックバック\(0\)一覧](#)

伊藤建築設計室

<http://maglog.jp/110adr2/>

プロフィール



作者

伊藤 正孝

作者プロフィール

二級建築士事務所

愛媛県松山市で活動中です

E-Mail:

m110adr@hotmail.co.jp

[メッセージを送る](#)

[»プロフィール](#)

記事カテゴリ

[»記事](#)

[»キャンペーン](#)

[»料金表](#)

[»日記](#)

[»TOP](#)

過去の記事

[»2010年08月](#)

[»2010年07月](#)

[»2010年06月](#)

[»2010年05月](#)

[»2010年04月](#)

[»2010年03月](#)

[»2010年02月](#)

[»2010年01月](#)

[»2009年12月](#)

[»2009年11月](#)

[»2009年10月](#)

[»2009年09月](#)

[»2009年08月](#)

[»2009年07月](#)

[»2009年06月](#)

[»2009年05月](#)

記事

猛犬注意(謎)

記事

公開日: 2008/12/03 19:34



工事中の写真を一枚(>_[.]) ハンパ

まるで、柵の中に入れられた犬のように見えませんか。

大工道具、結構強暴ですので(笑)

[»トラックバック\(0\)一覧](#)

動画をダウンロード

(無料)新しかったRealPlayerなら 驚くほど簡単に動画を保存できます。
jp.real.com

スキャナでExcelに変換

カンタン操作!ScanSnapを使って 書類をExcelに変換。
scansnap.fujitsu.com

Ads by Google

伊藤建築設計室

<http://maglog.jp/110adr2/>

プロフィール



作者

伊藤 正孝

作者プロフィール

二級建築士事務所

愛媛県松山市で活動中です

E-Mail:

m110adr@hotmail.co.jp

[メッセージを送る](#)

[»プロフィール](#)

記事カテゴリ

[»記事](#)

[»キャンペーン](#)

[»料金表](#)

[»日記](#)

[»TOP](#)

過去の記事

[»2010年08月](#)

[»2010年07月](#)

[»2010年06月](#)

[»2010年05月](#)

[»2010年04月](#)

[»2010年03月](#)

[»2010年02月](#)

[»2010年01月](#)

[»2009年12月](#)

[»2009年11月](#)

[»2009年10月](#)

[»2009年09月](#)

[»2009年08月](#)

[»2009年07月](#)

[»2009年06月](#)

[»2009年05月](#)

記事

整理整頓

記事

公開日: 2008/12/03 19:35



工事中の写真を一枚(>[_]) ハンパ

造り付け家具が、工事中も道具の片付けに活躍しています(^-^)

片付けは、いい仕事の基本です。

[»トラックバック\(0\)一覧](#)

計算できる数式エディタ

政府より平成17年度議長表彰受賞 理数系必携ソフト カルキング8

www.simplex-soft.com

動画をダウンロード

(無料)新しくなったRealPlayerなら 驚くほど簡単に動画を保存できます。

jp.real.com

Ads by Google

伊藤建築設計室

<http://maglog.jp/110adr2/>

プロフィール



作者

伊藤 正孝

作者プロフィール

二級建築士事務所

愛媛県松山市で活動中です

E-Mail:

m110adr@hotmail.co.jp

[メッセージを送る](#)

[»プロフィール](#)

記事

感受性

記事

公開日: 2008/12/03 19:36

記事カテゴリ

[»記事](#)

[»キャンペーン](#)

[»料金表](#)

[»日記](#)

[»TOP](#)

過去の記事

[»2010年08月](#)

[»2010年07月](#)

[»2010年06月](#)

[»2010年05月](#)

[»2010年04月](#)

[»2010年03月](#)

[»2010年02月](#)

[»2010年01月](#)

[»2009年12月](#)

[»2009年11月](#)

[»2009年10月](#)

[»2009年09月](#)

[»2009年08月](#)

[»2009年07月](#)

[»2009年06月](#)

[»2009年05月](#)

- »2009年04月
- »2009年03月
- »2009年02月
- »2009年01月
- »2008年12月
- »2008年11月
- »2008年10月
- »2008年09月
- »2008年08月
- »2008年07月
- »2008年06月
- »2008年05月
- »2008年04月
- »2008年03月
- »2008年02月
- »2008年01月
- »2007年12月
- »2007年11月
- »2007年10月
- »2007年09月
- »2007年08月
- »2007年07月
- »2007年06月
- »2007年05月
- »2007年04月
- »2007年03月
- »2007年02月
- »2007年01月
- »2006年12月
- »2006年11月
- »2006年10月
- »2006年09月
- »2006年08月
- »2006年07月
- »2006年06月



ブログ内検索(b^-)

検索

お知らせ

ブログを見てくださる方へ
 私のブログの動画を観る方法
 登録読者限定の記事について
 サイトポリシー

記事ピックアップ

■ フォトギャラリー
 ~2006.5~2008.12の物件から選んだ写真です~

■ 久万の住宅
 ~伊藤建築設計室の全てがここに詰まっています~

伊藤建築設計室公式ホームページ



お気に入りに追加♪

夕暮れ時、赤くなった陽の光が、建物の中に差し込みます。

光に照らされたところが、セピア色に切り取られます。

現場の中は、大工さんの作業する音で騒がしいのですが、こうやって写真で見ると、静かでせつなく感じます。

時の感じ方は人それぞれです。
 立ち止まって、時の中に身を置いてみると、
 いろいろなことを感じるができます。



RSS

一見すると、ただの工事現場の写真ですが、いい感じに見えてきませんか？
そういう感受性が、設計には大切だと思います。

»トラックバック(0)一覧

動画をダウンロード

(無料)新しくなったRealPlayerなら 驚くほど簡単に動画を
保存できます。
jp.real.com

実例から学ぶロボスト制御

ロボスト制御を実務に活用した方は 必見のセミナーCAE
ユニバーシティ
www.cybernet.co.jp/cae-univ

Ads by Google

伊藤建築設計室

<http://maglog.jp/110adr2/>

プロフィール



作者

伊藤 正孝

作者プロフィール

二級建築士事務所

愛媛県松山市で活動中です

E-Mail:

m110adr@hotmail.co.jp

[メッセージを送る](#)

[»プロフィール](#)

記事

久万の住宅新築工事

記事

公開日: 2008/12/03 19:37



設計監理実施中

記事カテゴリ

[»記事](#)

[»キャンペーン](#)

[»料金表](#)

[»日記](#)

[»TOP](#)

[»トラックバック\(0\)一覧](#)

過去の記事

[»2010年08月](#)

[»2010年07月](#)

[»2010年06月](#)

[»2010年05月](#)

[»2010年04月](#)

[»2010年03月](#)

[»2010年02月](#)

[»2010年01月](#)

[»2009年12月](#)

[»2009年11月](#)

[»2009年10月](#)

[»2009年09月](#)

[»2009年08月](#)

[»2009年07月](#)

[»2009年06月](#)

[»2009年05月](#)

[YouTubeにはGoogle Chrome](#)

そのさらに速くなったスピードで YouTubeをより快適に使えます

google.co.jp/chrome

[動画をダウンロード](#)

(無料)新しくなったRealPlayerなら 驚くほど簡単に動画を保存できます。

jp.real.com

Ads by Google

伊藤建築設計室

<http://maglog.jp/110adr2/>

プロフィール



作者

伊藤 正孝

作者プロフィール

二級建築士事務所

愛媛県松山市で活動中です

E-Mail:

m110adr@hotmail.co.jp

[メッセージを送る](#)

[»プロフィール](#)

記事カテゴリ

[»記事](#)

[»キャンペーン](#)

[»料金表](#)

[»日記](#)

[»TOP](#)

過去の記事

[»2010年08月](#)

[»2010年07月](#)

[»2010年06月](#)

[»2010年05月](#)

[»2010年04月](#)

[»2010年03月](#)

[»2010年02月](#)

[»2010年01月](#)

[»2009年12月](#)

[»2009年11月](#)

[»2009年10月](#)

[»2009年09月](#)

[»2009年08月](#)

[»2009年07月](#)

[»2009年06月](#)

[»2009年05月](#)

記事

心を打たれる詩

記事

公開日: 2008/12/04 19:14

今朝も眠いだるいと思いながら、着替えて出勤しようとしていると、なにげなくつけていたテレビのニュース番組の話題が目にとまりました。

そして、そのまま見入って、朝から感動してしまいました。

話題は、来年小学校に入学する、少女の話。

20万人に一人という難病で、現在の医学では治せない病気と闘っている少女が、入院生活の中でいろんな思いを詩にして、いろんな人を勇気づけているという話です。

数行の手書きの詩の中に、素直でいろんな気持ちが詰まっているように感じました。

みんながげんきに
なるんだったら
わらうよはるか
は
ずっと

自分だって辛いはずなのに、他の人のことを考えられるなんて、自分がはずかしい気持ちになります。

将来の夢は外科医になることだそうです。

この詩集は、本になって出版される予定で準備が進められているそうです。絶対買うぞと思いました。

朝から目を真っ赤にして、「コンタクトレンズに埃が入ったんで」と言い訳を準備して出勤しました。

[»トラックバック\(0\)一覧](#)